

Modelo de 
**DISTANCIAMENTO
CONTROLADO**
RIO GRANDE DO SUL

distanciamentocontrolado.rs.gov.br

O Boletim apresenta a **taxa diária de óbitos por 100 mil habitantes**, considerando a **média móvel de 7 dias por data de notificação**.

- **Abrangência:** Brasil, Rio Grande do Sul e Regiões Covid-19.
- **Fonte:** Ministério da Saúde
- **Período Considerado:** após 17 de mar. de 2020 (primeiro registro de óbito por Covid-19 no país) até 15 de abr. de 2021

Brasil

1,38

Tx. Diária de Óbitos

A maior taxa desde o início da pandemia foi atingida no dia 12 de Abril (1,49).

Rio Grande do Sul

1,58

Tx. Diária de Óbitos

A maior taxa desde o início da pandemia no dia 1º de Abril (2,66).

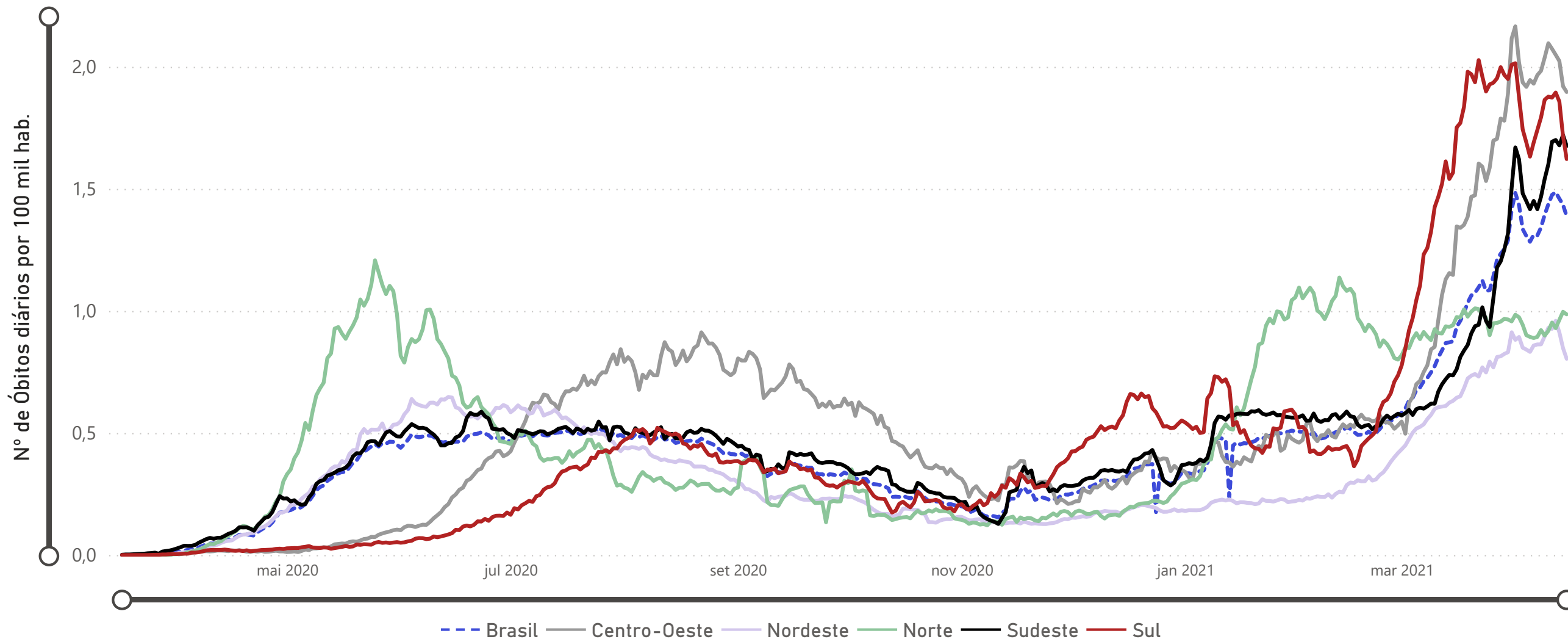
- **O RS apresentou queda a partir do pico atingido no dia 1º de Abril. Na última semana, foram 1.260 óbitos no estado, patamar ainda 2,5x superior aos picos anteriores.**
- Regiões Covid-19 com **média de óbitos maior que a média do estado** nos últimos 7 dias:
Uruguaiana, Canoas, Capão da Canoa, Taquara, Santo Ângelo, Novo Hamburgo, Porto Alegre, Cruz Alta, Bagé e Santa Maria.



Óbitos semanais por 100 mil hab.

Última Atualização:
16/04/21

Regiões do Brasil



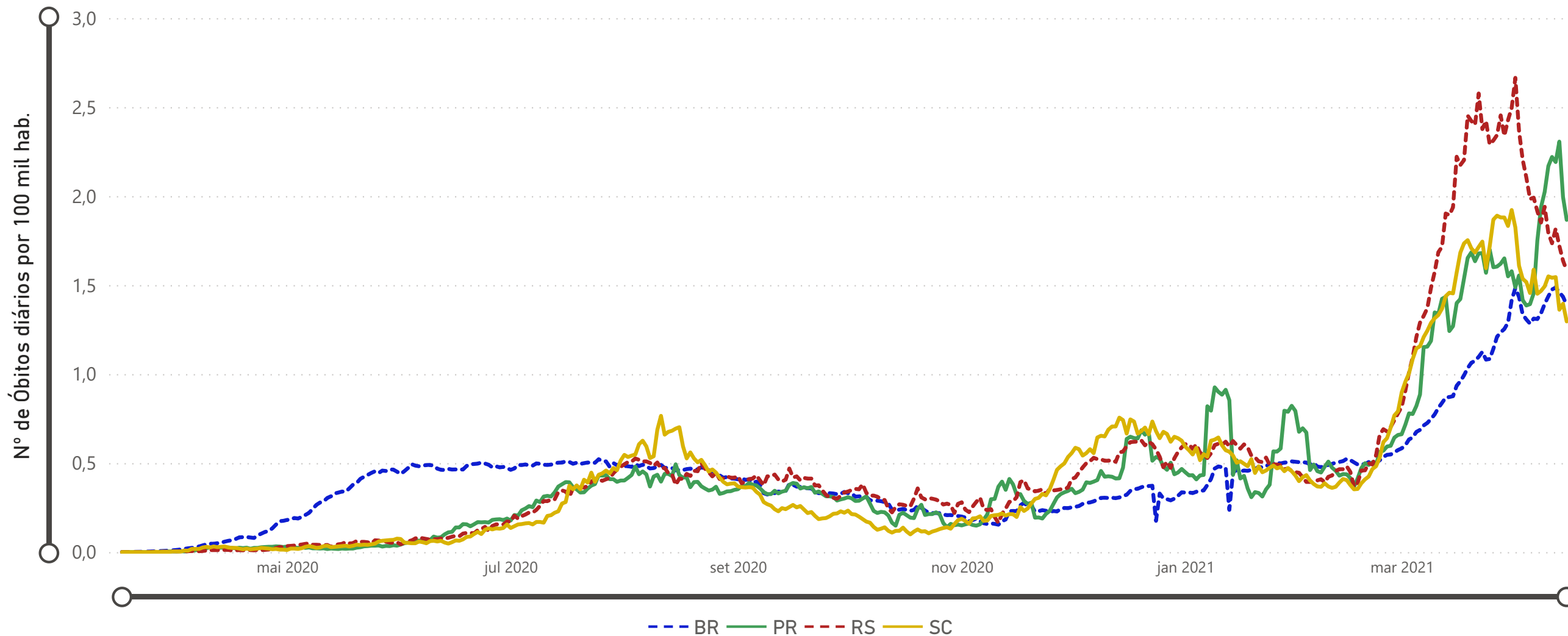
Fonte: Ministério da Saúde (BRASIL, 2020).



Óbitos semanais por 100 mil hab.

Última Atualização:
16/04/21

Região SUL



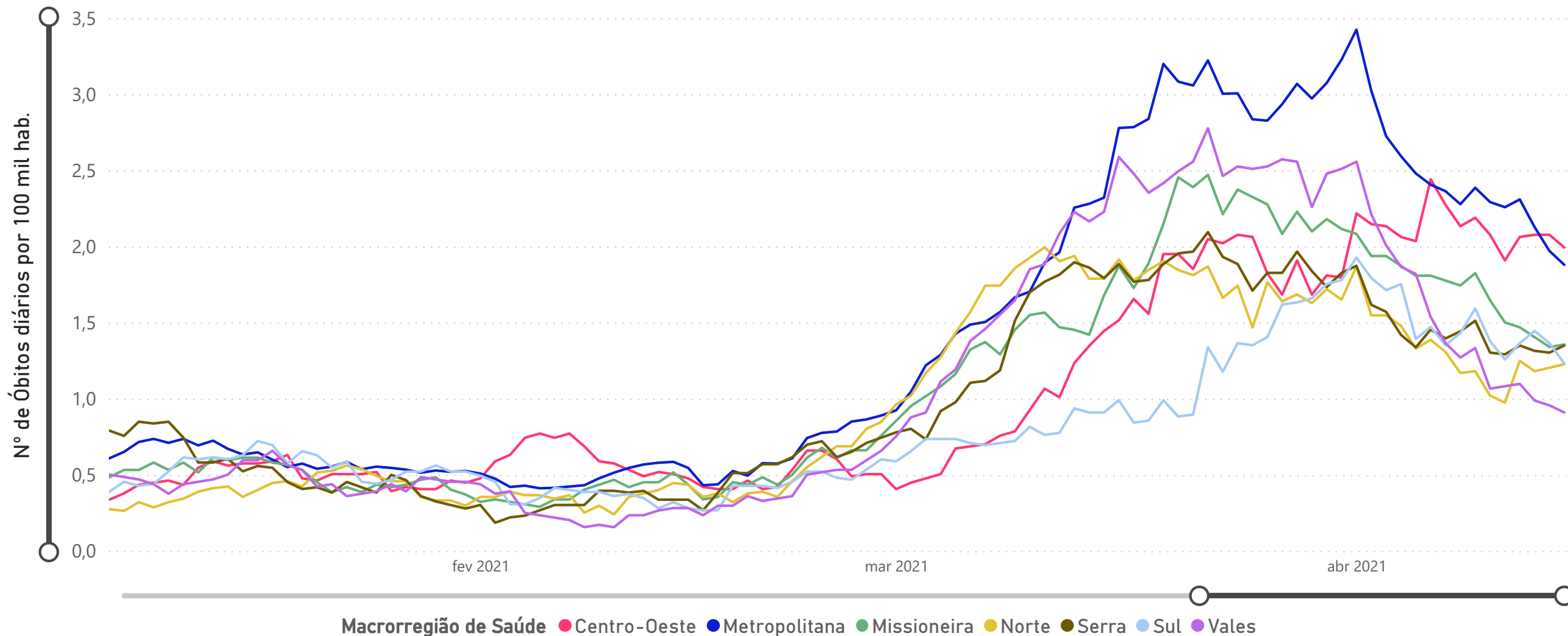
Fonte: Ministério da Saúde (BRASIL, 2020).



Óbitos semanais por 100 mil hab.

Última Atualização:
16/04/21

RIO GRANDE DO SUL - Macrorregiões



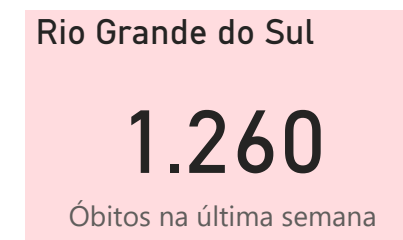
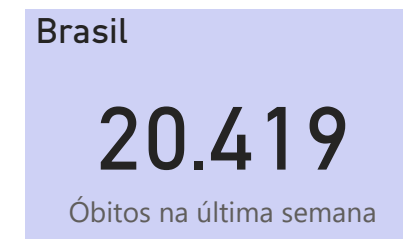
Fonte: Secretaria Estadual da Saúde (RIO GRANDE DO SUL, 2020).



Brasil, Rio Grande do Sul e Regiões Covid-19

Última Atualização:
16/04/21

Região	População	Óbitos	Taxa de Mortalidade Acum.	Tx. Diária de Óbitos
R03 - Uruguaiana	458.083	769	167,9	2,46
R08 - Canoas	778.841	2.148	275,8	2,33
R04, R05 - Capão da Canoa	397.063	1.035	260,7	2,16
R06 - Taquara	235.000	556	236,6	2,01
R11 - Santo Ângelo	279.639	537	192,0	1,99
R07 - Novo Hamburgo	829.904	2.062	248,5	1,96
R10 - Porto Alegre	2.369.210	6.077	256,5	1,71
R12 - Cruz Alta	151.846	315	207,4	1,69
R22 - Bagé	188.345	216	114,7	1,67
R01, R02 - Santa Maria	559.829	807	144,2	1,61
RS	11.377.239	22.798	200,4	1,58
R17, R18, R19 - Passo Fundo	666.950	1.207	181,0	1,56
R09 - Guaíba	413.183	808	195,6	1,52
BR	211.211.161	365.444	173,1	1,38
R23, R24, R25, R26 - Caxias do Sul	1.227.667	2.063	168,0	1,35
R21 - Pelotas	878.951	1.320	150,2	1,14
R29, R30 - Lajeado	356.150	665	186,7	1,08
R27 - Cachoeira do Sul	203.016	233	114,8	1,06
R15, R20 - Palmeira das Missões	345.927	553	159,9	0,95
R13 - Ijuí	229.293	373	162,7	0,93
R14 - Santa Rosa	223.910	288	128,6	0,77
R16 - Erechim	232.942	299	128,4	0,67
R28 - Santa Cruz do Sul	351.490	467	132,9	0,65



Macroregião de Saúde	Taxa de Mortalidade Acum.	Tx. Diária de Óbitos
Centro-Oeste	154,8	1,99
Metropolitana	252,5	1,88
Missioneira	171,0	1,36
Serra	168,0	1,35
Sul	143,9	1,23
Norte	165,3	1,23
Vales	149,9	0,91
Total	200,4	1,58



Óbitos por 100 mil hab. - Regiões Covid-19

Última Atualização:
16/04/21

Região Covid-19

R01, R02 - Santa Maria

63

Óbitos na última semana

1,61

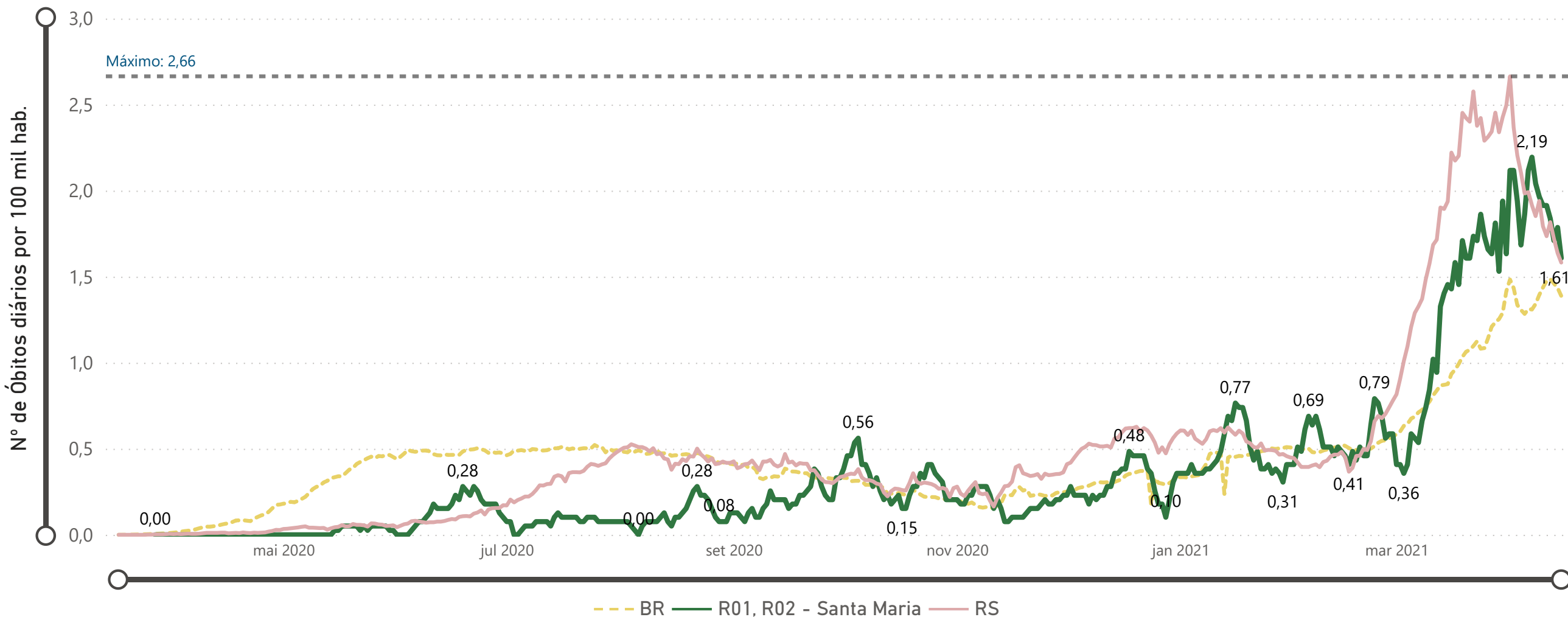
Tx. Diária de Óbitos

807

Total de Óbitos

144,2

Taxa de Mortalidade Acum.



Óbitos por 100 mil hab. - Regiões Covid-19

Última Atualização:
16/04/21

Região Covid-19

R03 - Uruguaiana

79

Óbitos na última semana

2,46

Tx. Diária de Óbitos

769

Total de Óbitos

167,9

Taxa de Mortalidade Acum.



Óbitos por 100 mil hab. - Regiões Covid-19

Última Atualização:
16/04/21

Região Covid-19

R04, R05 - Capão da Canoa

60

Óbitos na última semana

2,16

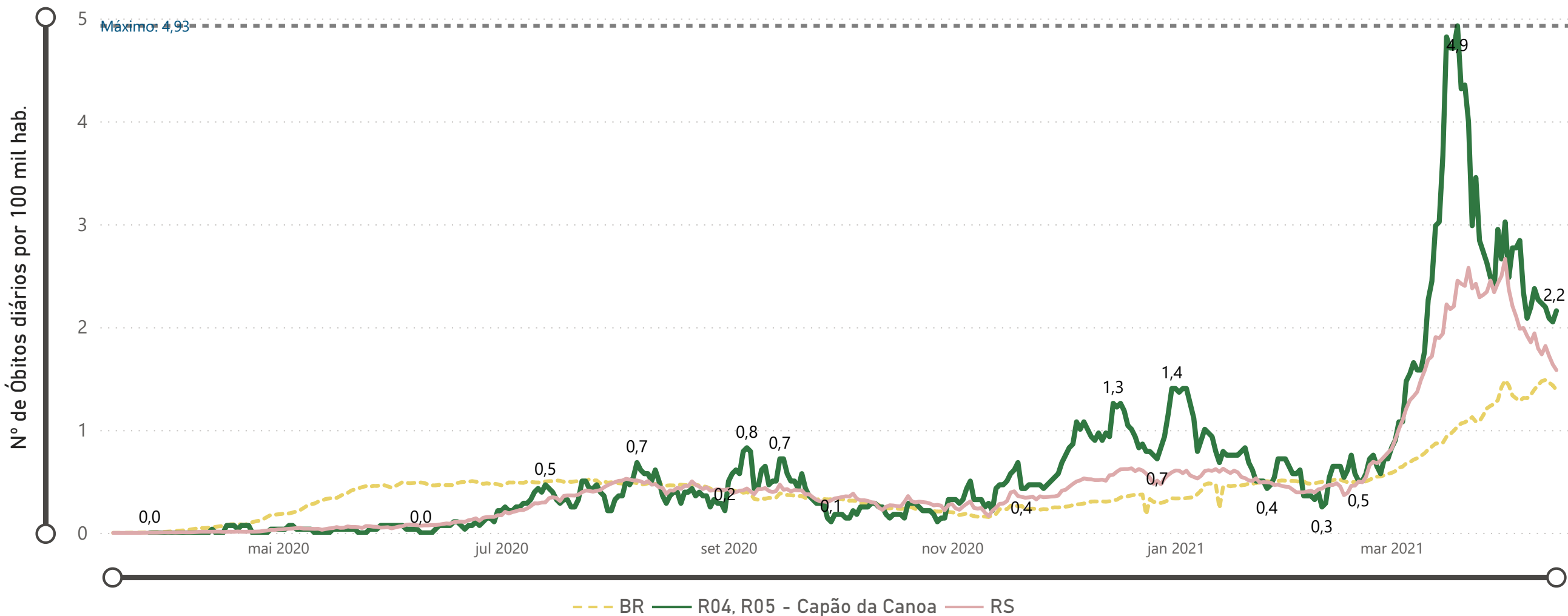
Tx. Diária de Óbitos

1.035

Total de Óbitos

260,7

Taxa de Mortalidade Acum.



Óbitos por 100 mil hab. - Regiões Covid-19

Última Atualização:
16/04/21

Região Covid-19

R06 - Taquara

33

Óbitos na última semana

2,01

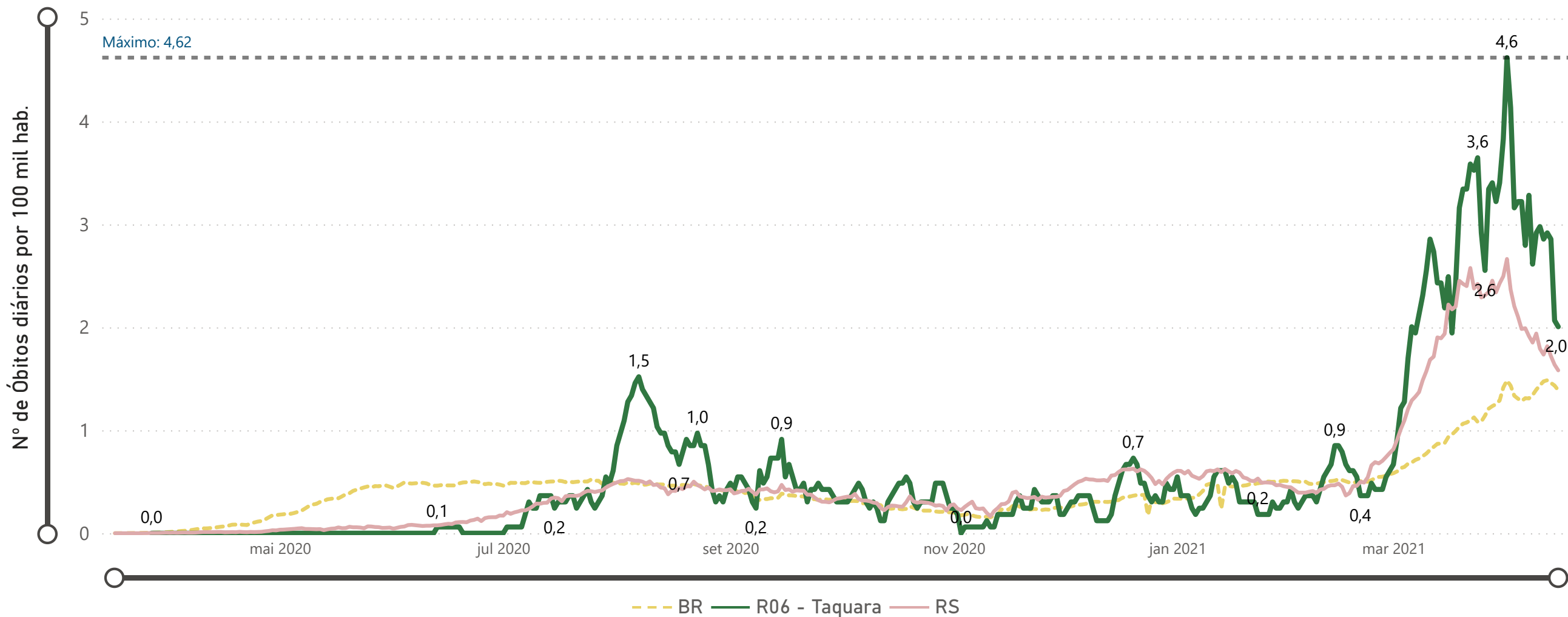
Tx. Diária de Óbitos

556

Total de Óbitos

236,6

Taxa de Mortalidade Acum.



Óbitos por 100 mil hab. - Regiões Covid-19

Última Atualização:
16/04/21

Região Covid-19

R07 - Novo Hamburgo

114

Óbitos na última semana

1,96

Tx. Diária de Óbitos

2.062

Total de Óbitos

248,5

Taxa de Mortalidade Acum.



Óbitos por 100 mil hab. - Regiões Covid-19

Última Atualização:
16/04/21

Região Covid-19

R08 - Canoas

127

Óbitos na última semana

2,33

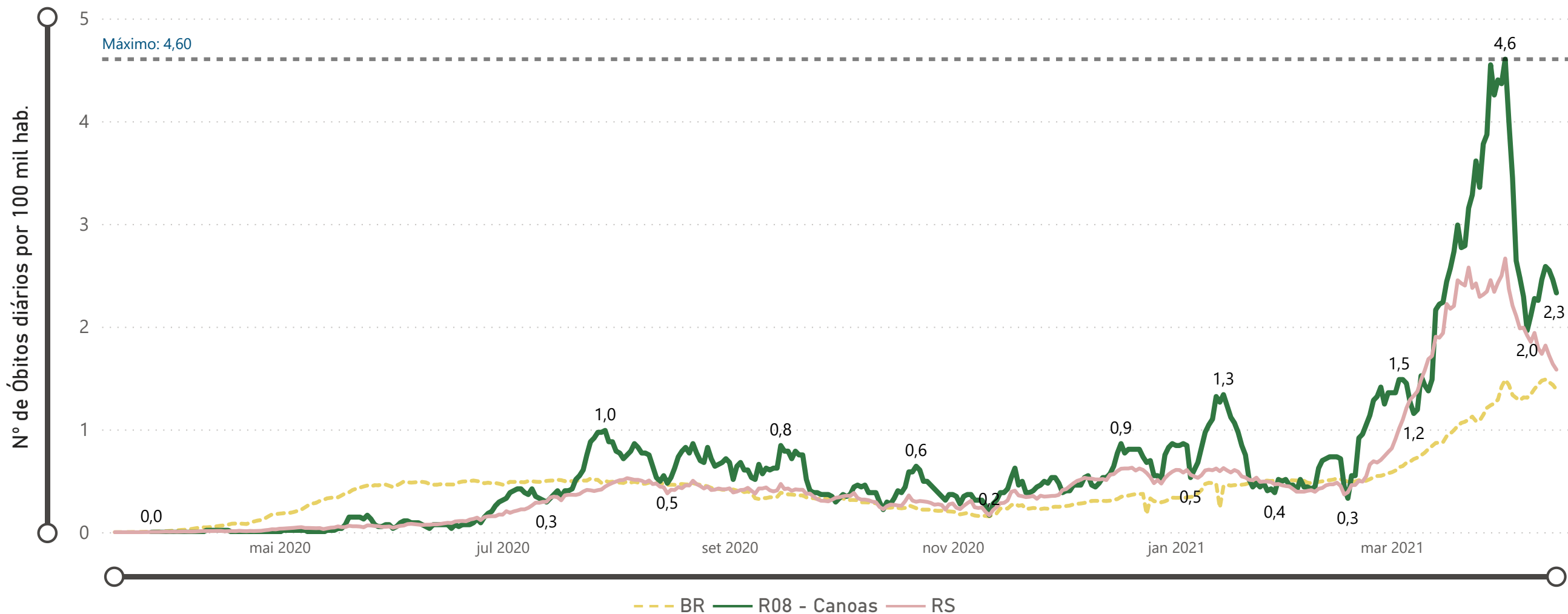
Tx. Diária de Óbitos

2.148

Total de Óbitos

275,8

Taxa de Mortalidade Acum.



Óbitos por 100 mil hab. - Regiões Covid-19

Última Atualização:
16/04/21

Região Covid-19

R09 - Guaíba

44

Óbitos na última semana

1,52

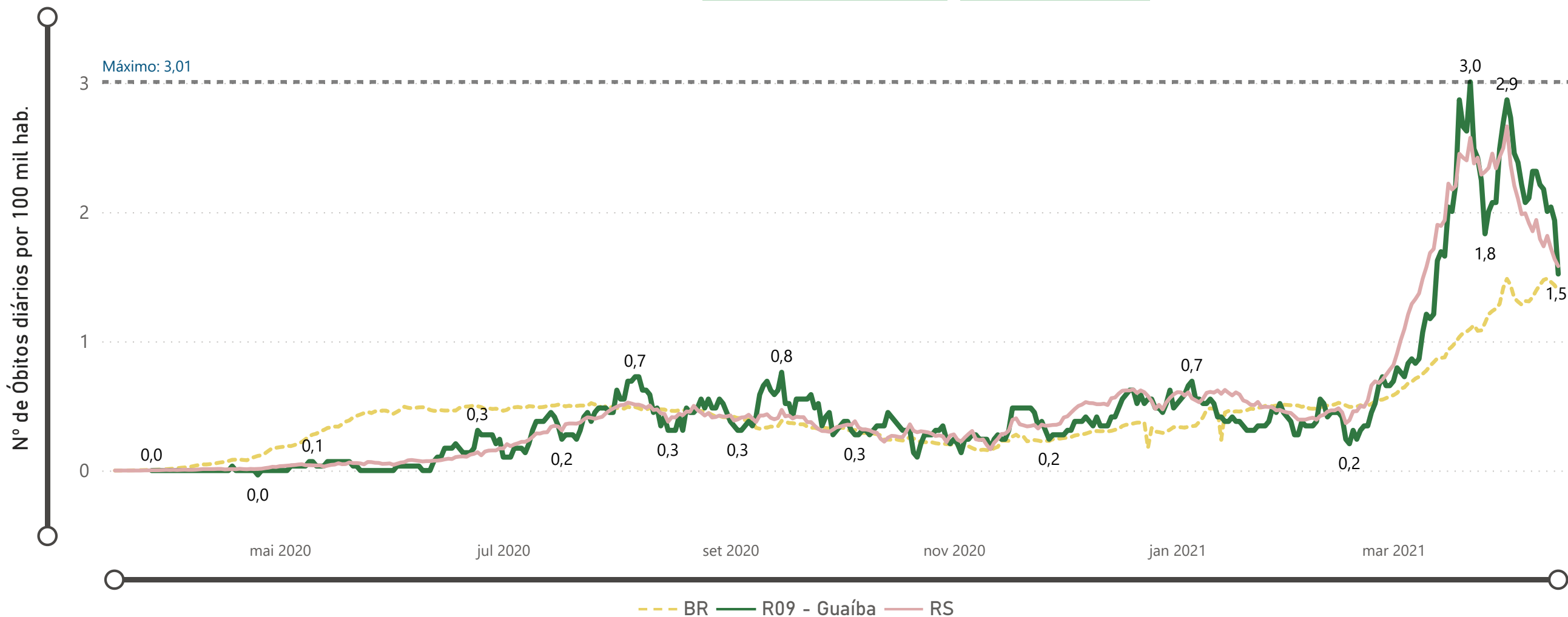
Tx. Diária de Óbitos

808

Total de Óbitos

195,6

Taxa de Mortalidade Acum.



Óbitos por 100 mil hab. - Regiões Covid-19

Última Atualização:
16/04/21

Região Covid-19

R10 - Porto Alegre

283
Óbitos na última semana

1,71
Tx. Diária de Óbitos

6.077
Total de Óbitos

256,5
Taxa de Mortalidade Acum.



Óbitos por 100 mil hab. - Regiões Covid-19

Última Atualização:
16/04/21

Região Covid-19

R11 - Santo Ângelo

39

Óbitos na última semana

1,99

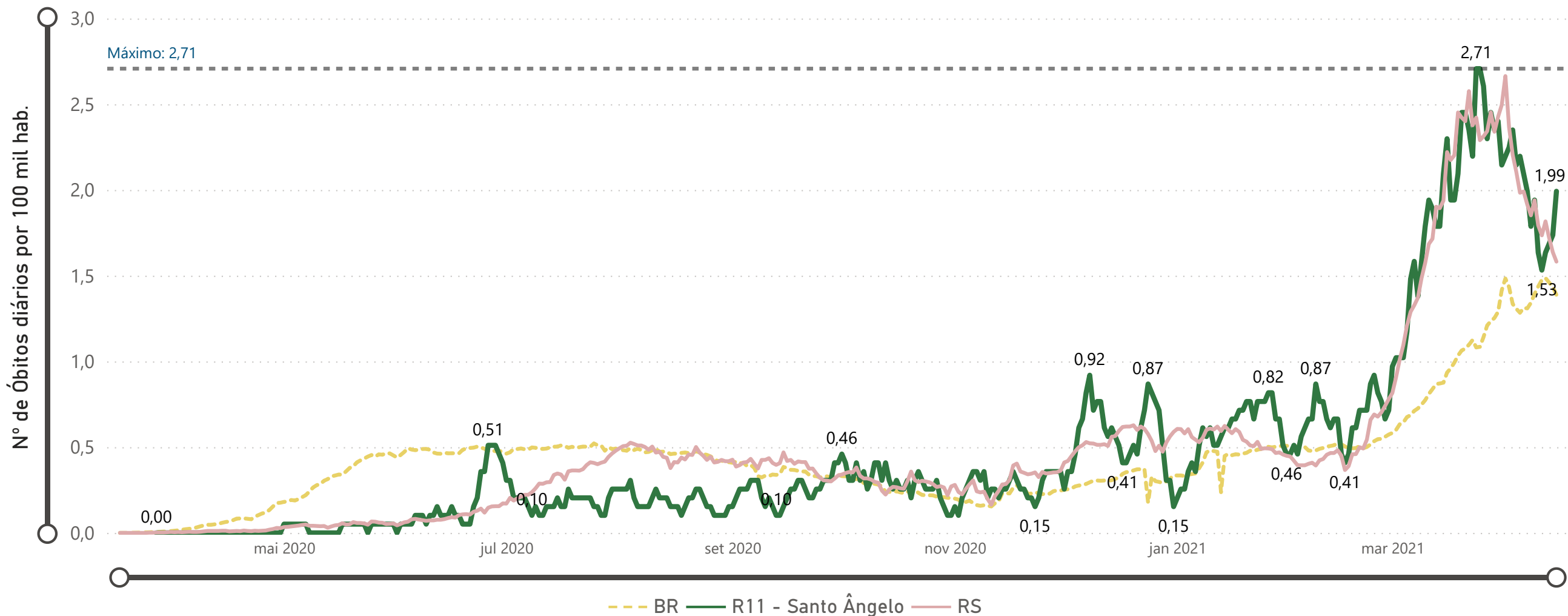
Tx. Diária de Óbitos

537

Total de Óbitos

192,0

Taxa de Mortalidade Acum.



Óbitos por 100 mil hab. - Regiões Covid-19

Última Atualização:
16/04/21

Região Covid-19

R12 - Cruz Alta

18

Óbitos na última semana

1,69

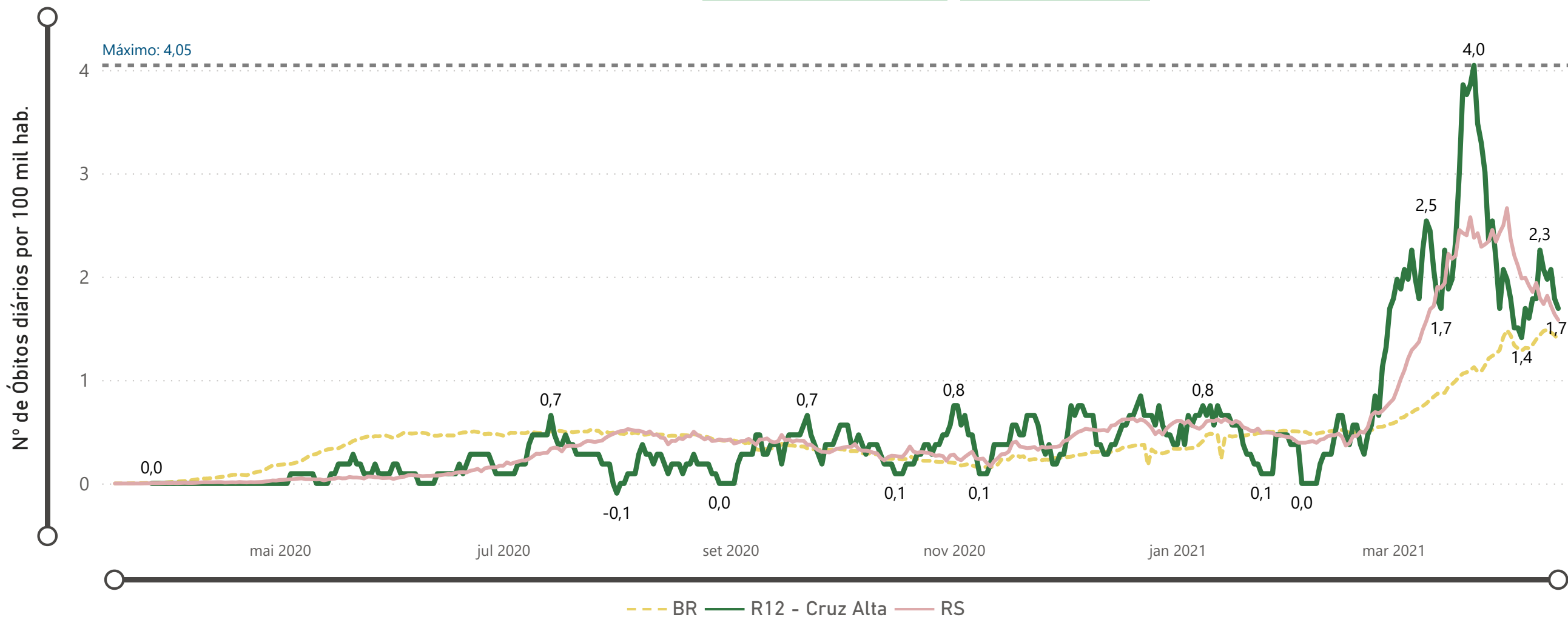
Tx. Diária de Óbitos

315

Total de Óbitos

207,4

Taxa de Mortalidade Acum.



Óbitos por 100 mil hab. - Regiões Covid-19

Última Atualização:
16/04/21

Região Covid-19

R13 - Ijuí

15

Óbitos na última semana

0,93

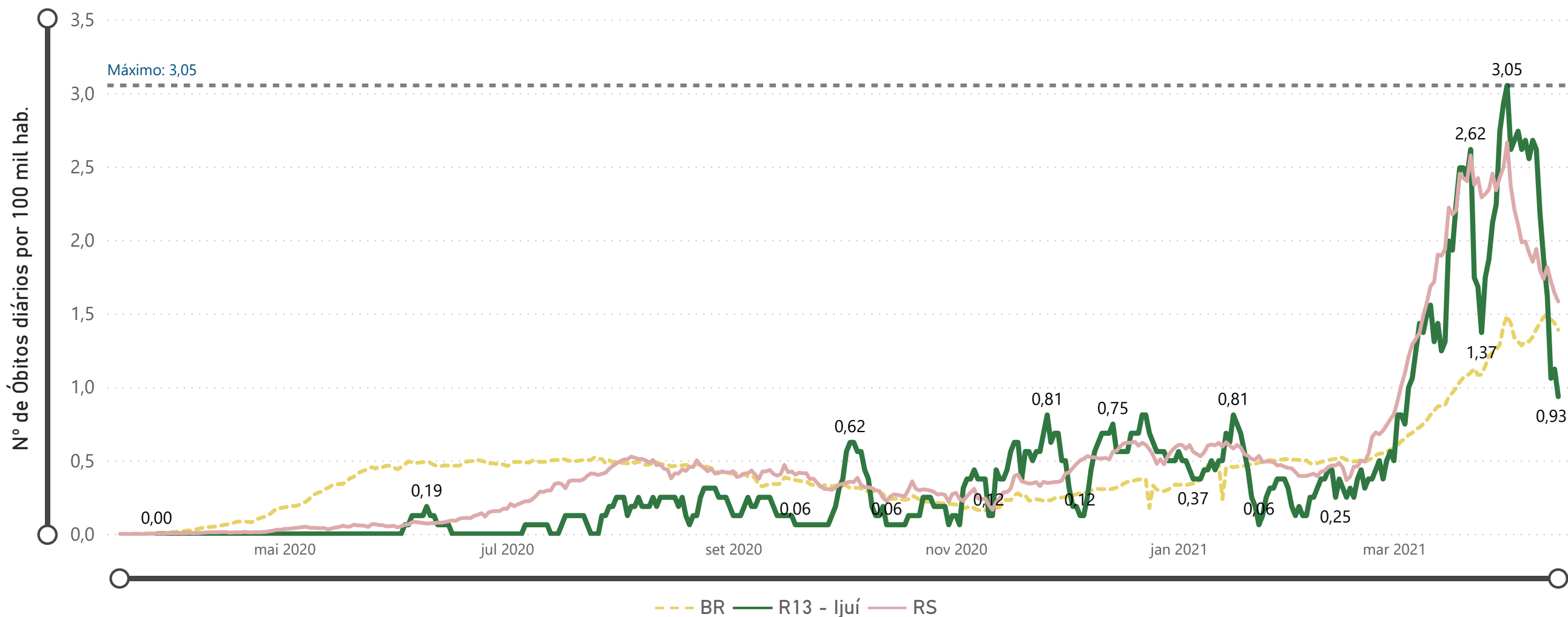
Tx. Diária de Óbitos

373

Total de Óbitos

162,7

Taxa de Mortalidade Acum.



Óbitos por 100 mil hab. - Regiões Covid-19

Última Atualização:
16/04/21

Região Covid-19

R14 - Santa Rosa

12

Óbitos na última semana

0,77

Tx. Diária de Óbitos

288

Total de Óbitos

128,6

Taxa de Mortalidade Acum.



Óbitos por 100 mil hab. - Regiões Covid-19

Última Atualização:
16/04/21

Região Covid-19

R15, R20 - Palmeira das Missões

23

Óbitos na última semana

0,95

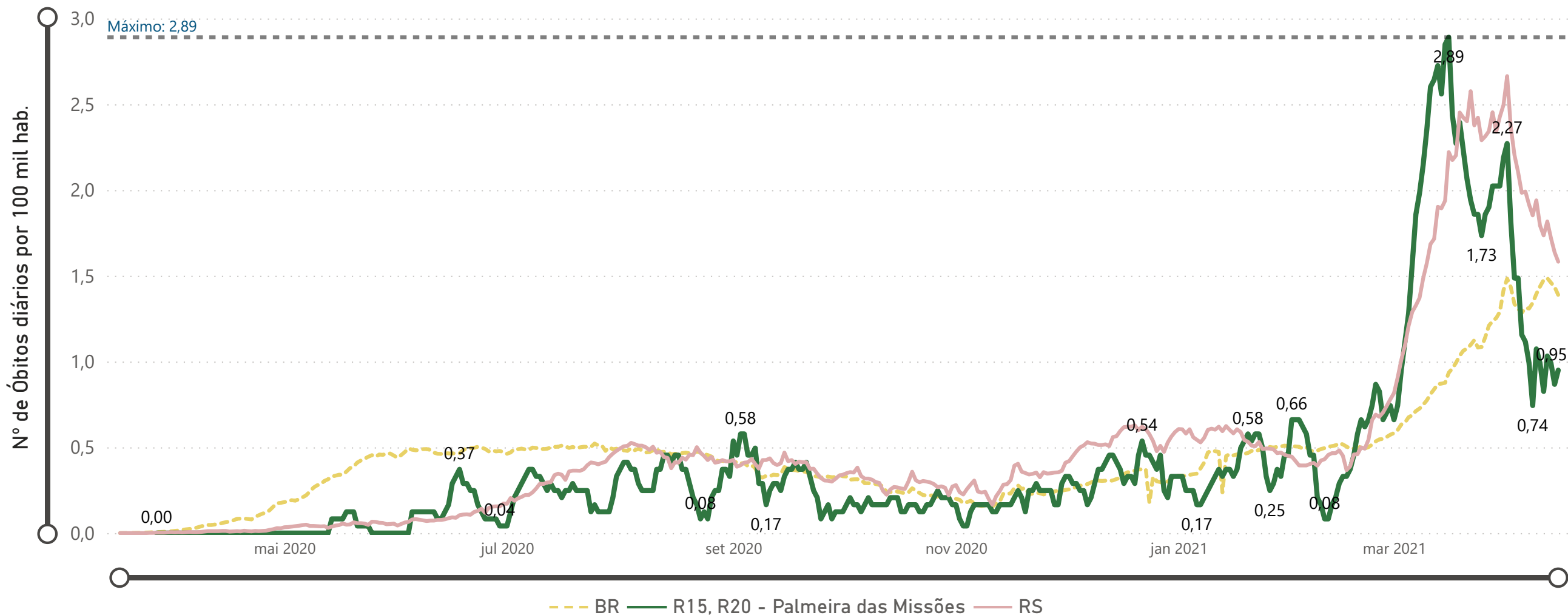
Tx. Diária de Óbitos

553

Total de Óbitos

159,9

Taxa de Mortalidade Acum.



Óbitos por 100 mil hab. - Regiões Covid-19

Última Atualização:
16/04/21

Região Covid-19

R16 - Erechim

11

Óbitos na última semana

0,67

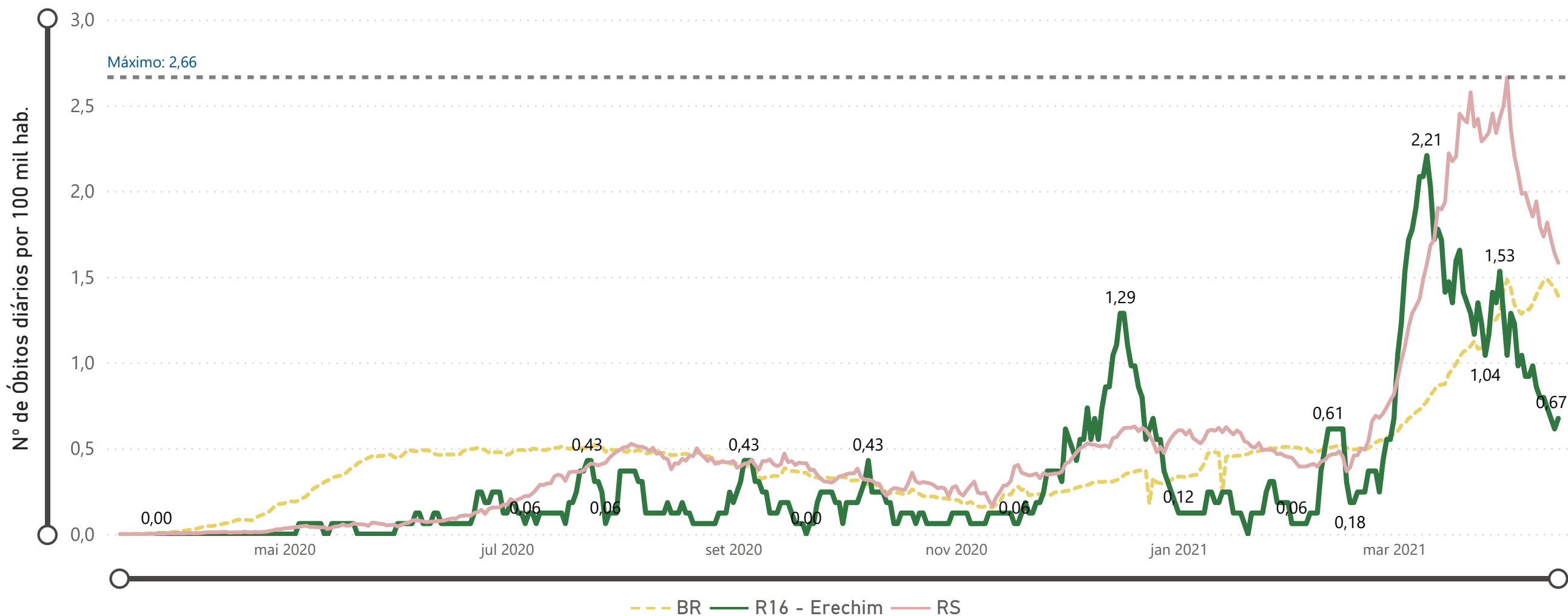
Tx. Diária de Óbitos

299

Total de Óbitos

128,4

Taxa de Mortalidade Acum.



Óbitos por 100 mil hab. - Regiões Covid-19

Última Atualização:
16/04/21

Região Covid-19

R17, R18, R19 - Passo Fundo

73

Óbitos na última semana

1,56

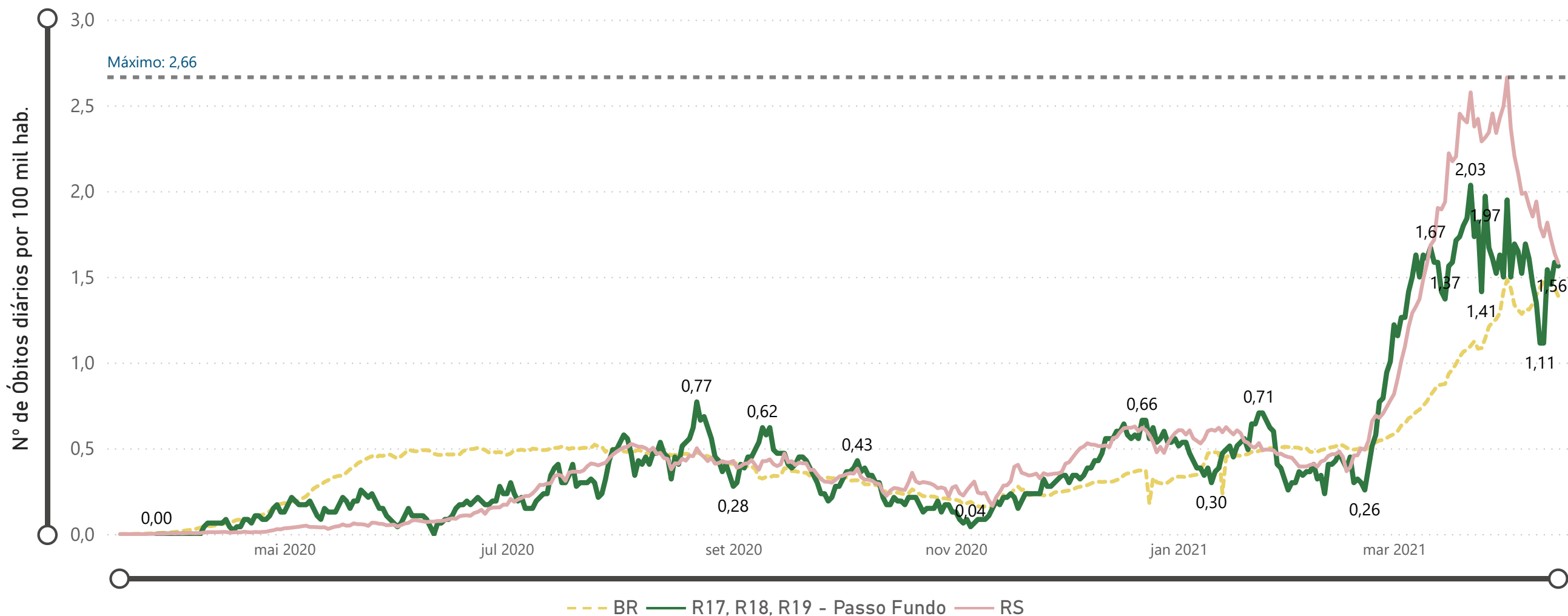
Tx. Diária de Óbitos

1.207

Total de Óbitos

181,0

Taxa de Mortalidade Acum.



Óbitos por 100 mil hab. - Regiões Covid-19

Última Atualização:
16/04/21

Região Covid-19

R21 - Pelotas

70

Óbitos na última semana

1,14

Tx. Diária de Óbitos

1.320

Total de Óbitos

150,2

Taxa de Mortalidade Acum.



Óbitos por 100 mil hab. - Regiões Covid-19

Última Atualização:
16/04/21

Região Covid-19

R22 - Bagé

22

Óbitos na última semana

1,67

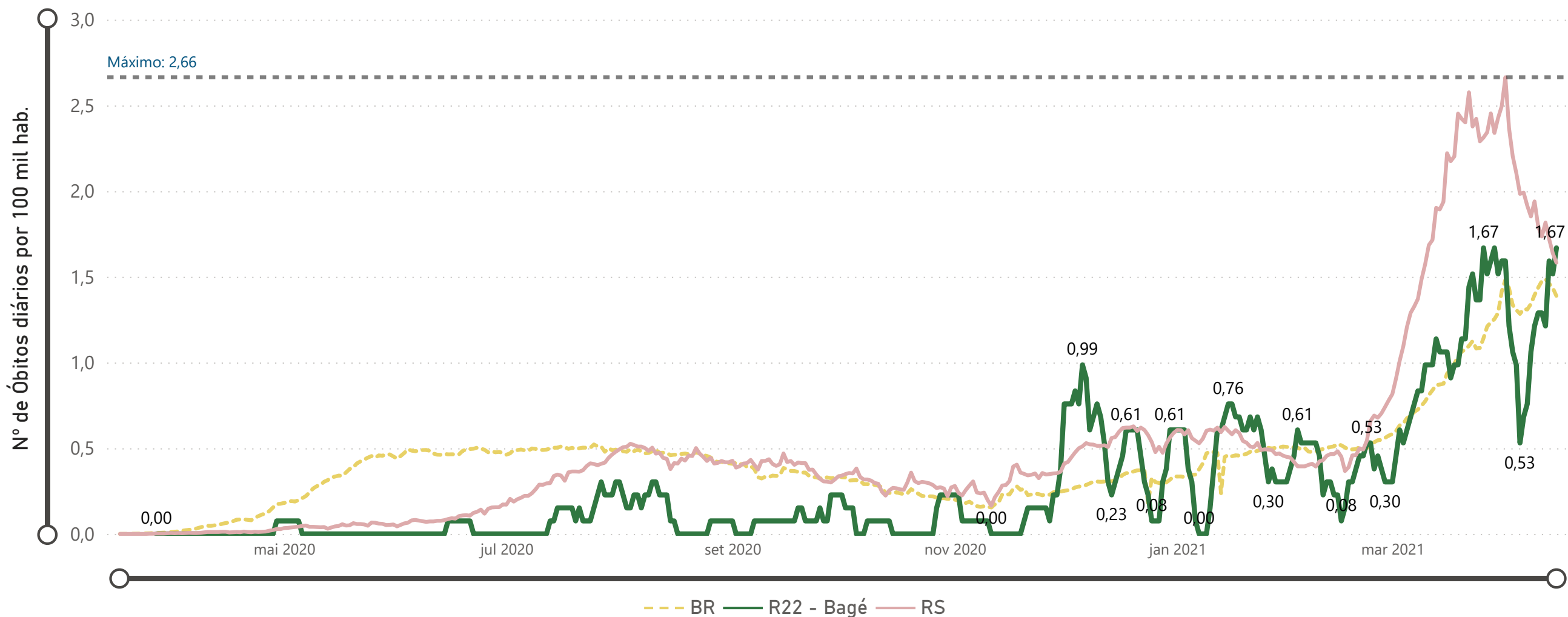
Tx. Diária de Óbitos

216

Total de Óbitos

114,7

Taxa de Mortalidade Acum.



Óbitos por 100 mil hab. - Regiões Covid-19

Última Atualização:
16/04/21

Região Covid-19

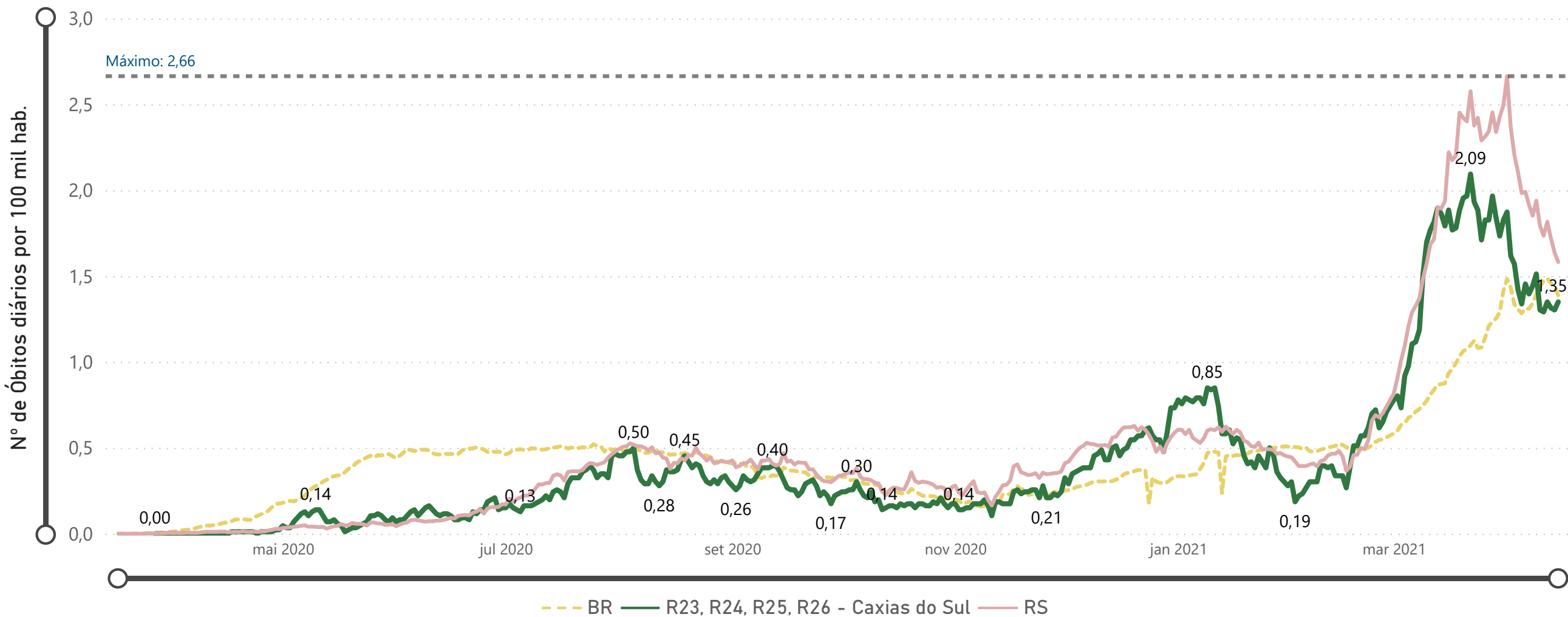
R23, R24, R25, R26 - Caxias do Sul

116
Óbitos na última semana

1,35
Tx. Diária de Óbitos

2.063
Total de Óbitos

168,0
Taxa de Mortalidade Acum.



Óbitos por 100 mil hab. - Regiões Covid-19

Última Atualização:
16/04/21

Região Covid-19

R27 - Cachoeira do Sul

15

Óbitos na última semana

1,06

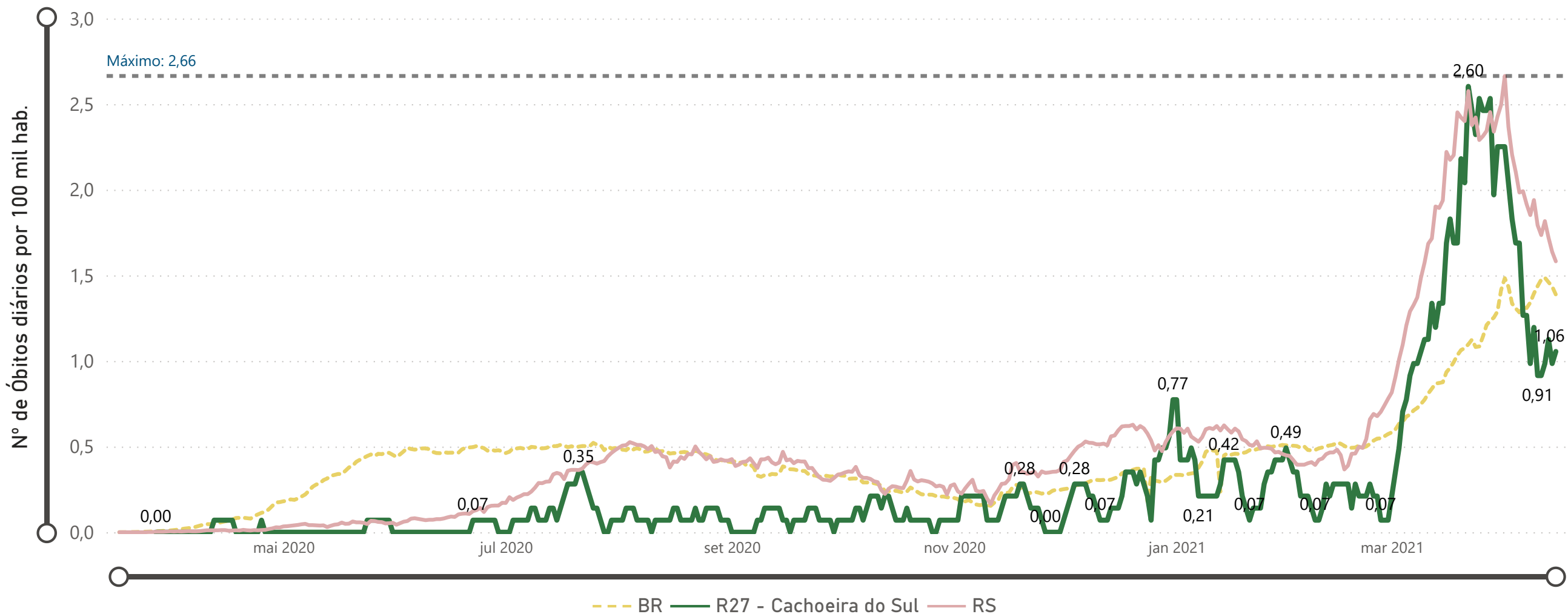
Tx. Diária de Óbitos

233

Total de Óbitos

114,8

Taxa de Mortalidade Acum.



Óbitos por 100 mil hab. - Regiões Covid-19

Última Atualização:
16/04/21

Região Covid-19

R28 - Santa Cruz do Sul

16

Óbitos na última semana

0,65

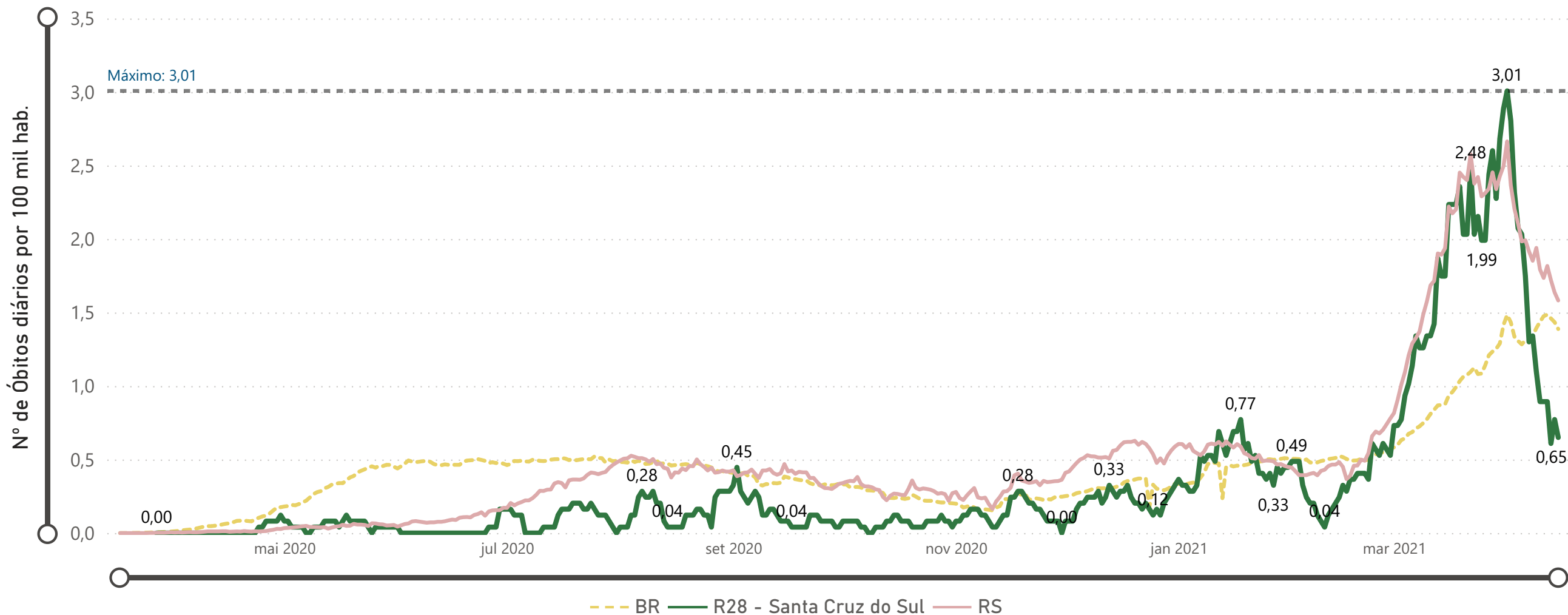
Tx. Diária de Óbitos

467

Total de Óbitos

132,9

Taxa de Mortalidade Acum.



Óbitos por 100 mil hab. - Regiões Covid-19

Última Atualização:
16/04/21

Região Covid-19

R29, R30 - Lajeado

27

Óbitos na última semana

1,08

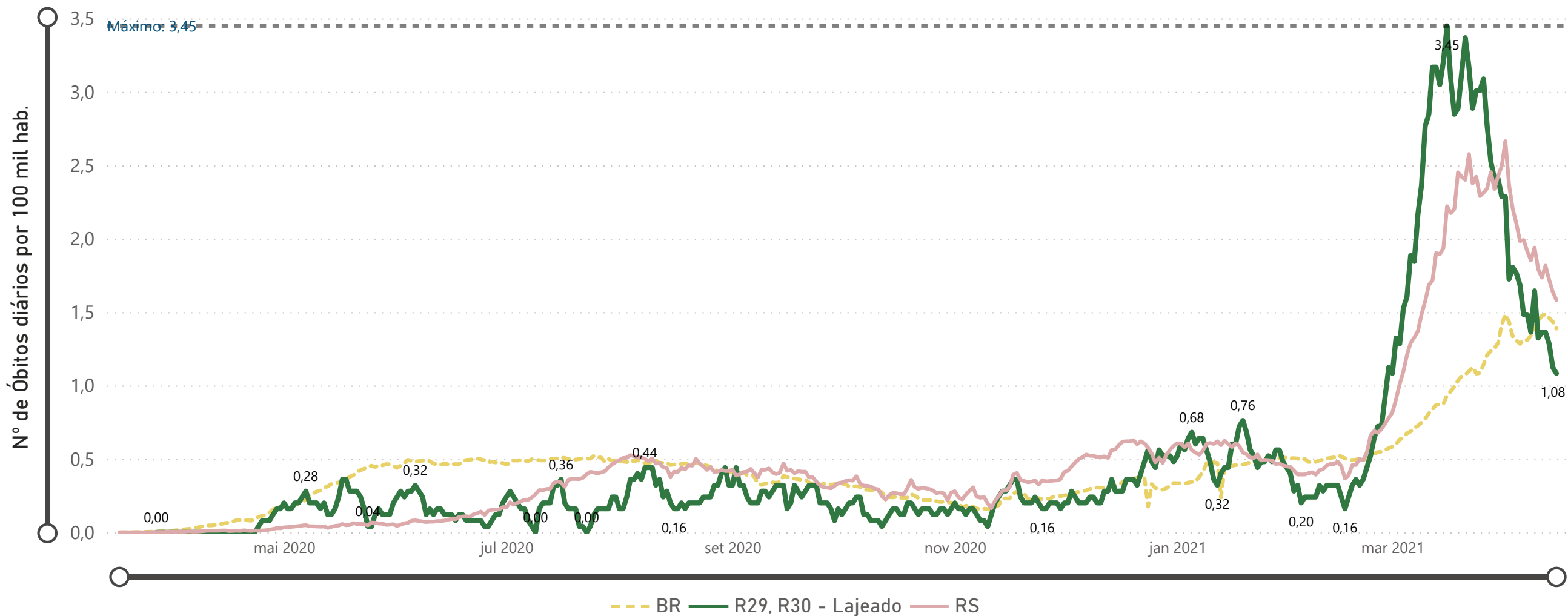
Tx. Diária de Óbitos

665

Total de Óbitos

186,7

Taxa de Mortalidade Acum.



GOVERNO DO ESTADO DO RIO GRANDE DO SUL

Governador: Eduardo Leite

Vice-Governador: Ranolfo Vieira Júnior

GABINETE DE CRISE PARA O ENFRENTAMENTO DA EPIDEMIA COVID-19

Coordenador: Marcelo Soares Alves

COMITÊ DE DADOS

Coordenador: Luís Lamb

GABINETE DO GOVERNADOR

ASSESSORIA TÉCNICA

SECRETARIA DE PLANEJAMENTO, GOVERNANÇA E GESTÃO - SPGG

Secretário: Claudio Leite Gastal

Secretária Adjunta: Izabel Matte

DEPARTAMENTO DE ECONOMIA E ESTATÍSTICA
ASSESSORIA DE COMUNICAÇÃO

SECRETARIA DE ESTADO DA SAÚDE - SES

Secretária: Arita Bergmann

Secretária-Adjunta: Aglaé Regina da Silva

DEPARTAMENTO DE GESTÃO DA ATENÇÃO ESPECIALIZADA
DEPARTAMENTO DE ATENÇÃO PRIMÁRIA E POLÍTICAS DE SAÚDE
DEPARTAMENTO DE AUDITORIA DO SUS
DEPARTAMENTO DE REGULAÇÃO ESTADUAL
CENTRO ESTADUAL DE VIGILÂNCIA EM SAÚDE



NOVAS FAÇANHAS

NO PLANEJAMENTO,
GOVERNANÇA E GESTÃO
NA SAÚDE



Última Atualização:

16/04/21

