

Modelo de 
**DISTANCIAMENTO
CONTROLADO**
RIO GRANDE DO SUL

distanciamentocontrolado.rs.gov.br

O Boletim apresenta a **taxa diária de óbitos por 100 mil habitantes**, considerando a **média móvel de 7 dias** por **data de notificação**.

- **Abrangência:** Brasil, Rio Grande do Sul e Regiões Covid-19.
- **Fonte:** Ministério da Saúde
- **Período Considerado:** após 17 de mar. de 2020 (primeiro registro de óbito por Covid-19 no país) até 25 de mar. de 2021

Brasil

1,09

Tx. Diária de Óbitos

O Brasil encontra-se na **maior taxa de toda a pandemia**

Rio Grande do Sul

2,29

Tx. Diária de Óbitos

O Rio Grande do Sul, após alcançar o pico de 2,58 no dia 22/03, apresenta leve redução.

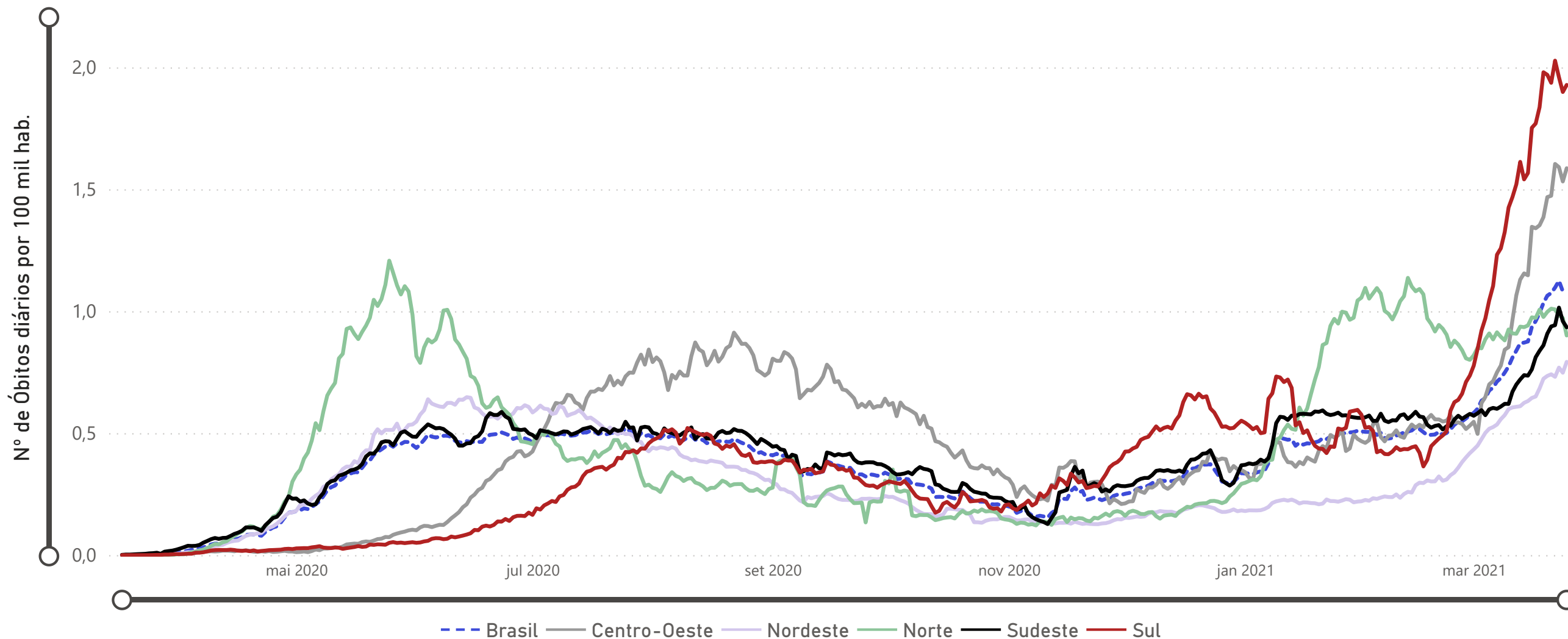
- **O RS alcançou a maior média móvel da série no dia 22 de março. Na última semana, somou a 1.824 óbitos.**
- Regiões Covid-19 com **média de óbitos maior que a média do estado** nos últimos 7 dias:
Canoas, Cruz Alta, Lajeado, Taquara, Porto Alegre, Capão da Canoa, Santo Ângelo, Novo Hamburgo, Cachoeira do Sul e Uruguaiana.



Óbitos semanais por 100 mil hab.

Última Atualização:
26/03/21

Regiões do Brasil



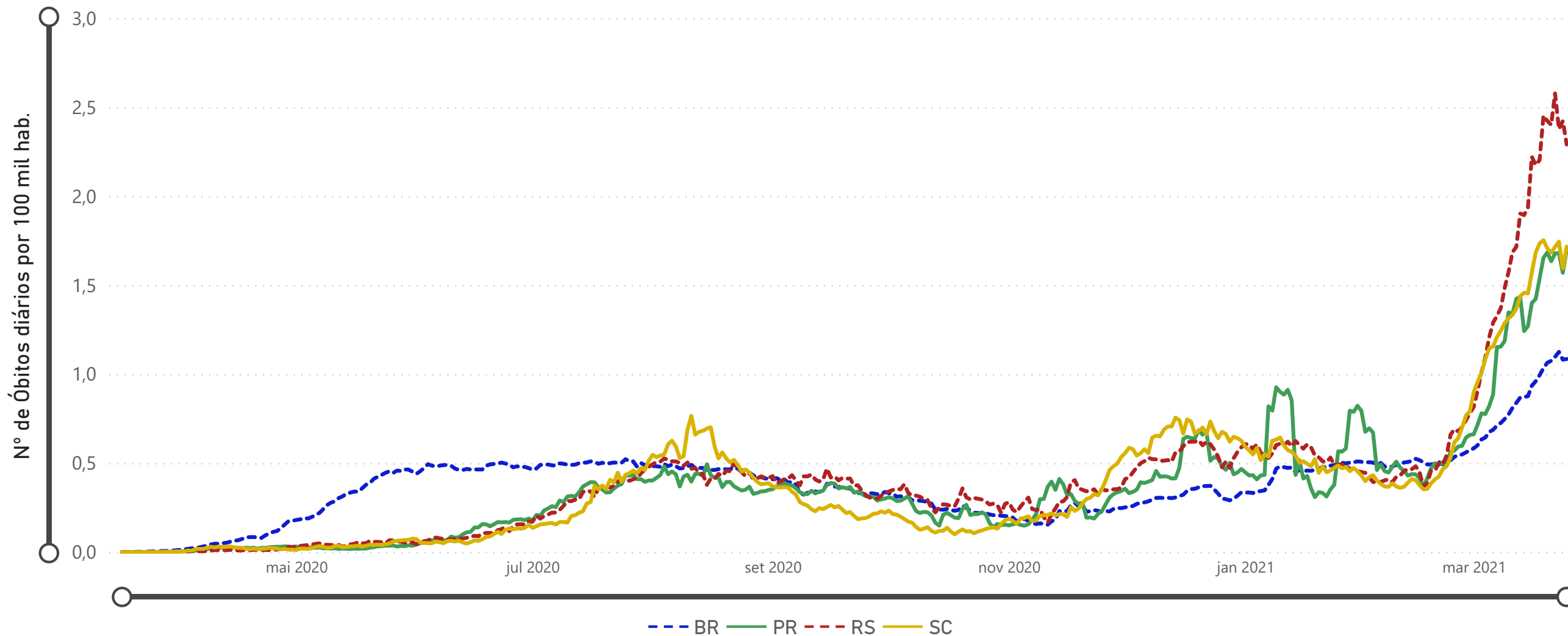
Fonte: Ministério da Saúde (BRASIL, 2020).



Óbitos semanais por 100 mil hab.

Última Atualização:
26/03/21

Região SUL



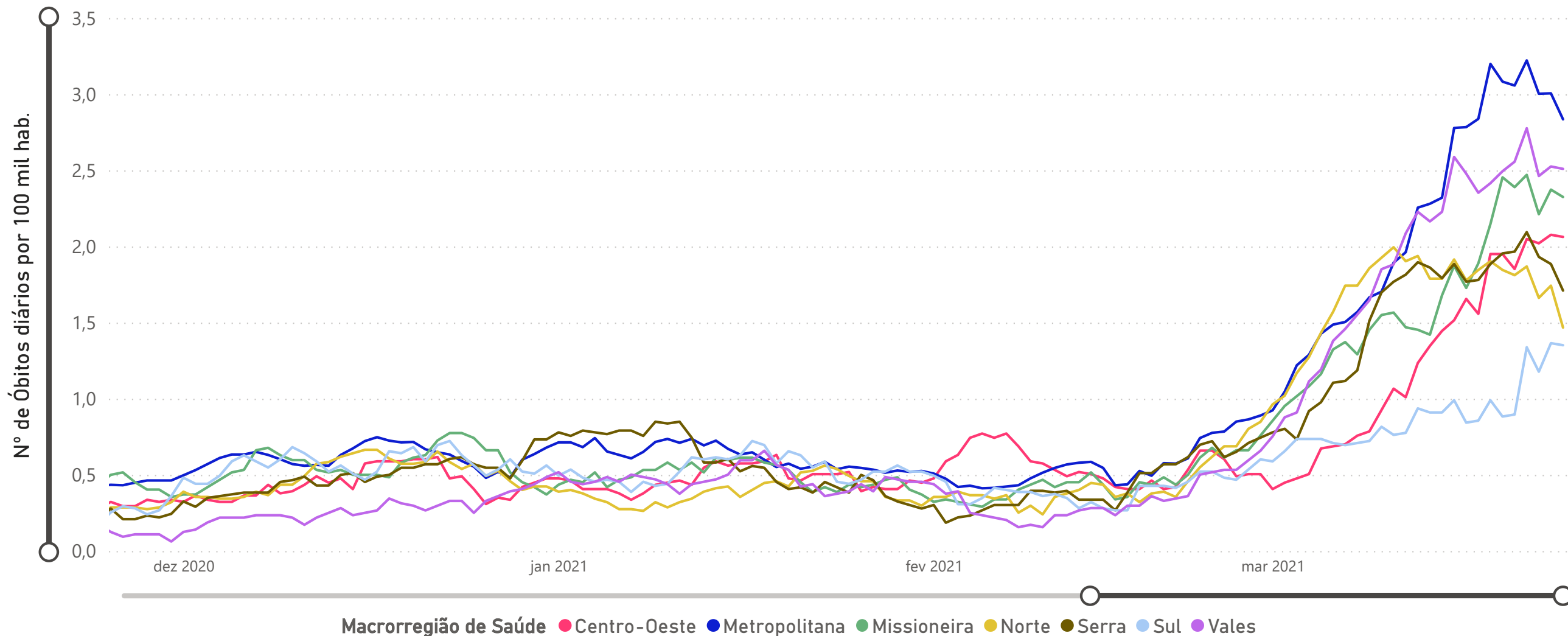
Fonte: Ministério da Saúde (BRASIL, 2020).



Óbitos semanais por 100 mil hab.

Última Atualização:
26/03/21

RIO GRANDE DO SUL - Macrorregiões



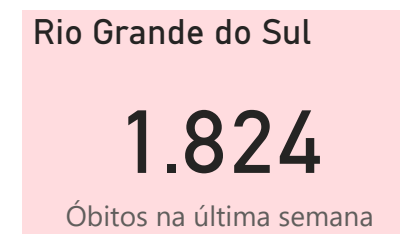
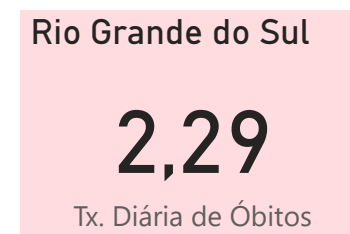
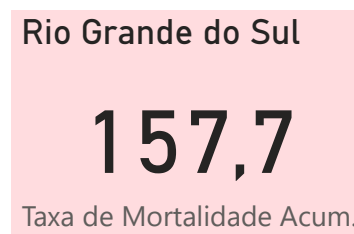
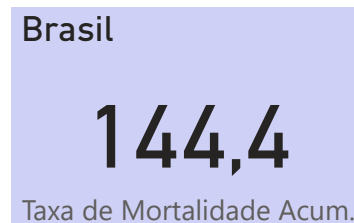
Fonte: Secretaria Estadual da Saúde (RIO GRANDE DO SUL, 2020).



Brasil, Rio Grande do Sul e Regiões Covid-19

Última Atualização:
26/03/21

Região	População	Óbitos	Taxa de Mortalidade Acum.	Tx. Diária de Óbitos
R08 - Canoas	778.841	1.655	212,5	3,36
R12 - Cruz Alta	151.846	257	169,3	3,29
R29, R30 - Lajeado	356.150	547	153,6	3,01
R06 - Taquara	235.000	404	171,9	2,92
R10 - Porto Alegre	2.369.210	4.886	206,2	2,86
R04, R05 - Capão da Canoa	397.063	830	209,0	2,84
R11 - Santo Ângelo	279.639	420	150,2	2,71
R07 - Novo Hamburgo	829.904	1.631	196,5	2,55
R27 - Cachoeira do Sul	203.016	172	84,7	2,53
R03 - Uruguaiana	458.083	543	118,5	2,46
RS	11.377.239	17.941	157,7	2,29
R09 - Guaíba	413.183	614	148,6	2,25
R14 - Santa Rosa	223.910	249	111,2	2,17
R28 - Santa Cruz do Sul	351.490	344	97,9	1,99
R01, R02 - Santa Maria	559.829	581	103,8	1,74
R15, R20 - Palmeira das Missões	345.927	457	132,1	1,73
R23, R24, R25, R26 - Caxias do Sul	1.227.667	1.662	135,4	1,71
R17, R18, R19 - Passo Fundo	666.950	975	146,2	1,41
R13 - Ijuí	229.293	266	116,0	1,37
R22 - Bagé	188.345	159	84,4	1,37
R21 - Pelotas	878.951	1.034	117,6	1,35
R16 - Erechim	232.942	255	109,5	1,23
BR	210.147.125	303.462	144,4	1,09



Macroregião de Saúde	Taxa de Mortalidade Acum.	Tx. Diária de Óbitos
Metropolitana	199,5	2,84
Vales	116,7	2,51
Missioneira	134,7	2,33
Centro-Oeste	110,4	2,06
Serra	135,4	1,71
Norte	135,4	1,47
Sul	111,8	1,35
Total	157,7	2,29



Óbitos por 100 mil hab. - Regiões Covid-19

Última Atualização:
26/03/21

Região Covid-19

R01, R02 - Santa Maria

68

Óbitos na última semana

1,74

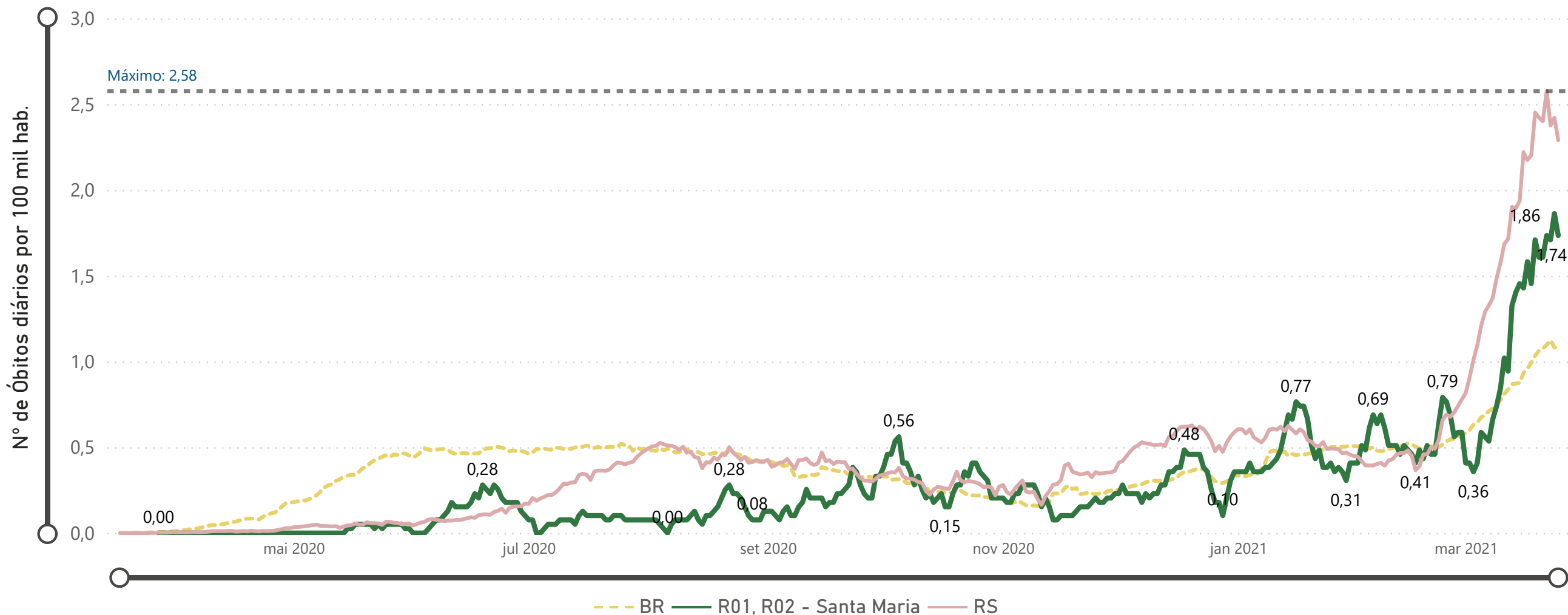
Tx. Diária de Óbitos

581

Total de Óbitos

103,8

Taxa de Mortalidade Acum.



Óbitos por 100 mil hab. - Regiões Covid-19

Última Atualização:
26/03/21

Região Covid-19

R03 - Uruguaiana

79

Óbitos na última semana

2,46

Tx. Diária de Óbitos

543

Total de Óbitos

118,5

Taxa de Mortalidade Acum.



Óbitos por 100 mil hab. - Regiões Covid-19

Última Atualização:
26/03/21

Região Covid-19

R04, R05 - Capão da Canoa

79

Óbitos na última semana

2,84

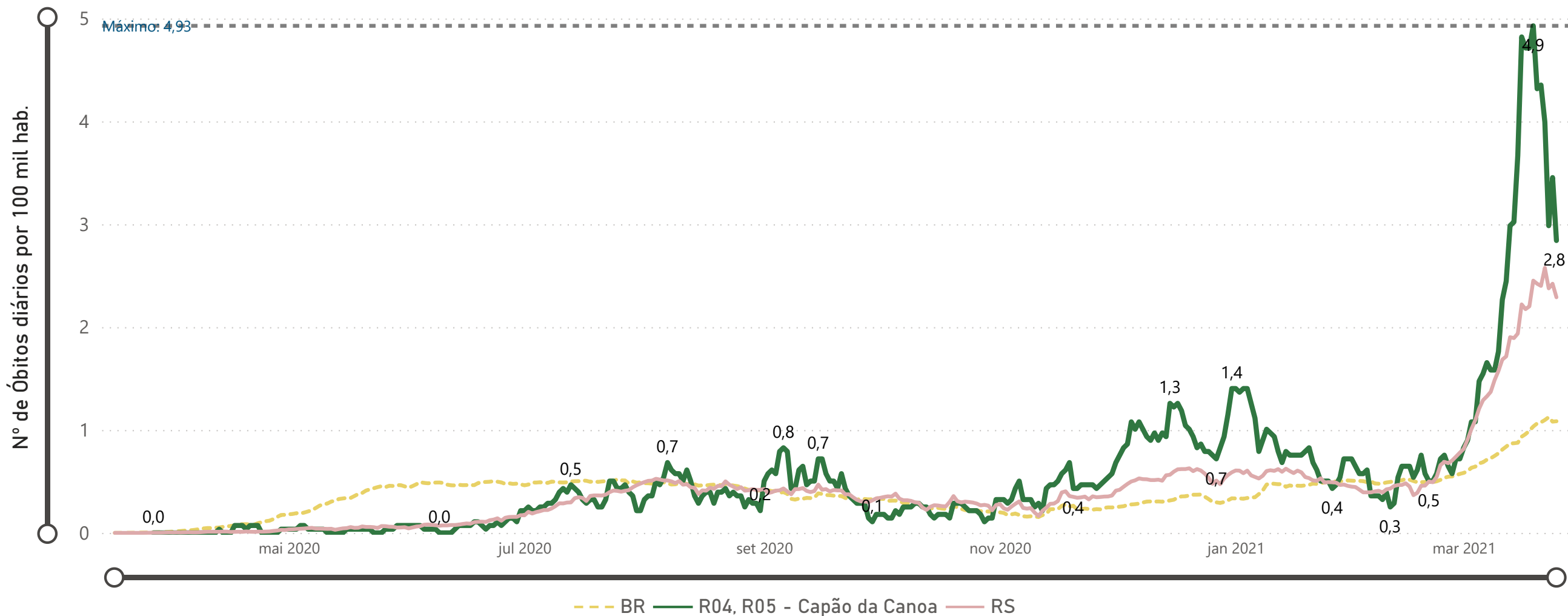
Tx. Diária de Óbitos

830

Total de Óbitos

209,0

Taxa de Mortalidade Acum.



Óbitos por 100 mil hab. - Regiões Covid-19

Última Atualização:
26/03/21

Região Covid-19

R06 - Taquara

48

Óbitos na última semana

2,92

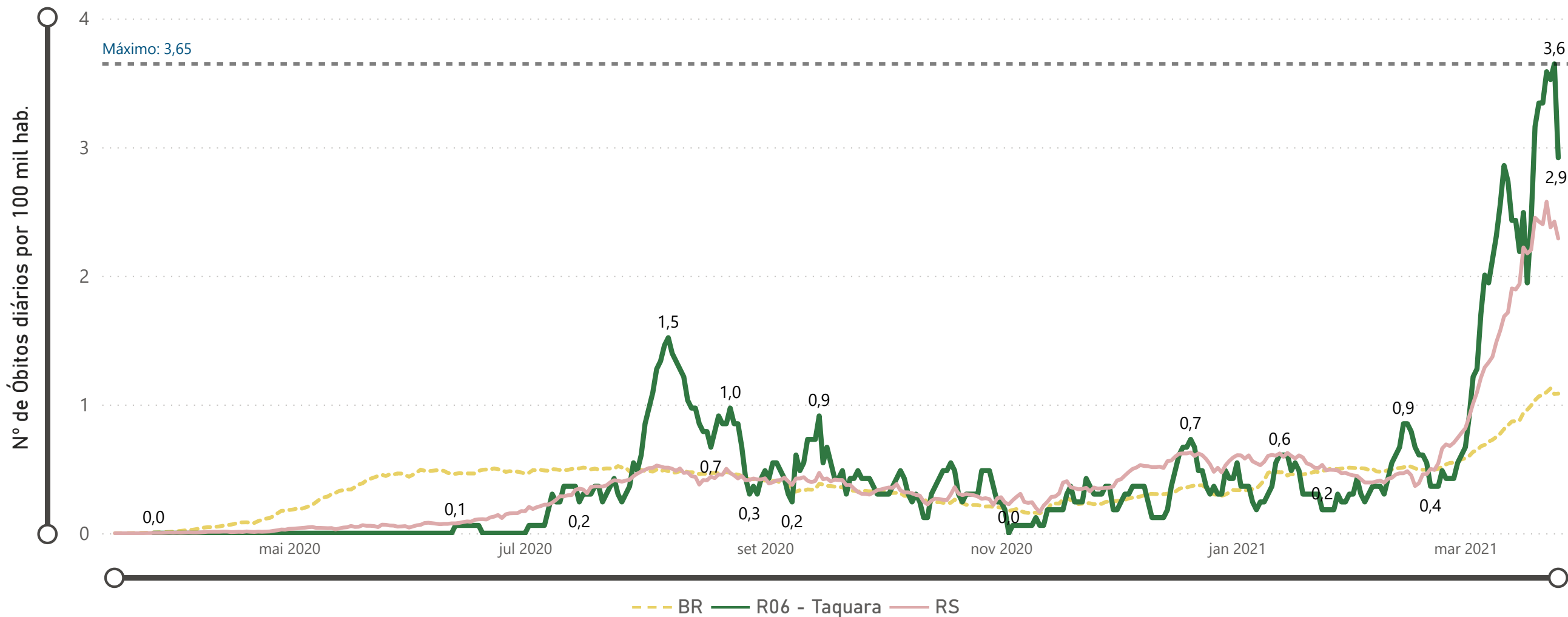
Tx. Diária de Óbitos

404

Total de Óbitos

171,9

Taxa de Mortalidade Acum.



Óbitos por 100 mil hab. - Regiões Covid-19

Última Atualização:
26/03/21

Região Covid-19

R07 - Novo Hamburgo

148

Óbitos na última semana

2,55

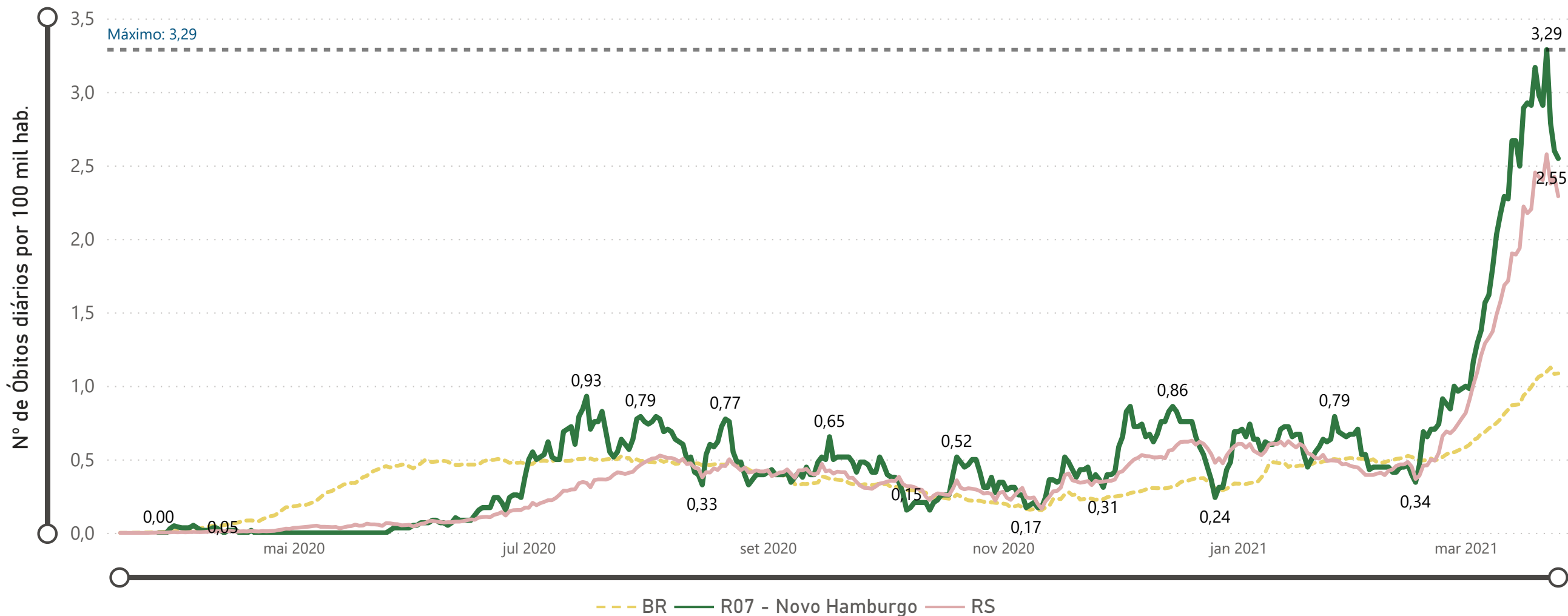
Tx. Diária de Óbitos

1.631

Total de Óbitos

196,5

Taxa de Mortalidade Acum.



Óbitos por 100 mil hab. - Regiões Covid-19

Última Atualização:
26/03/21

Região Covid-19

R08 - Canoas

183

Óbitos na última semana

3,36

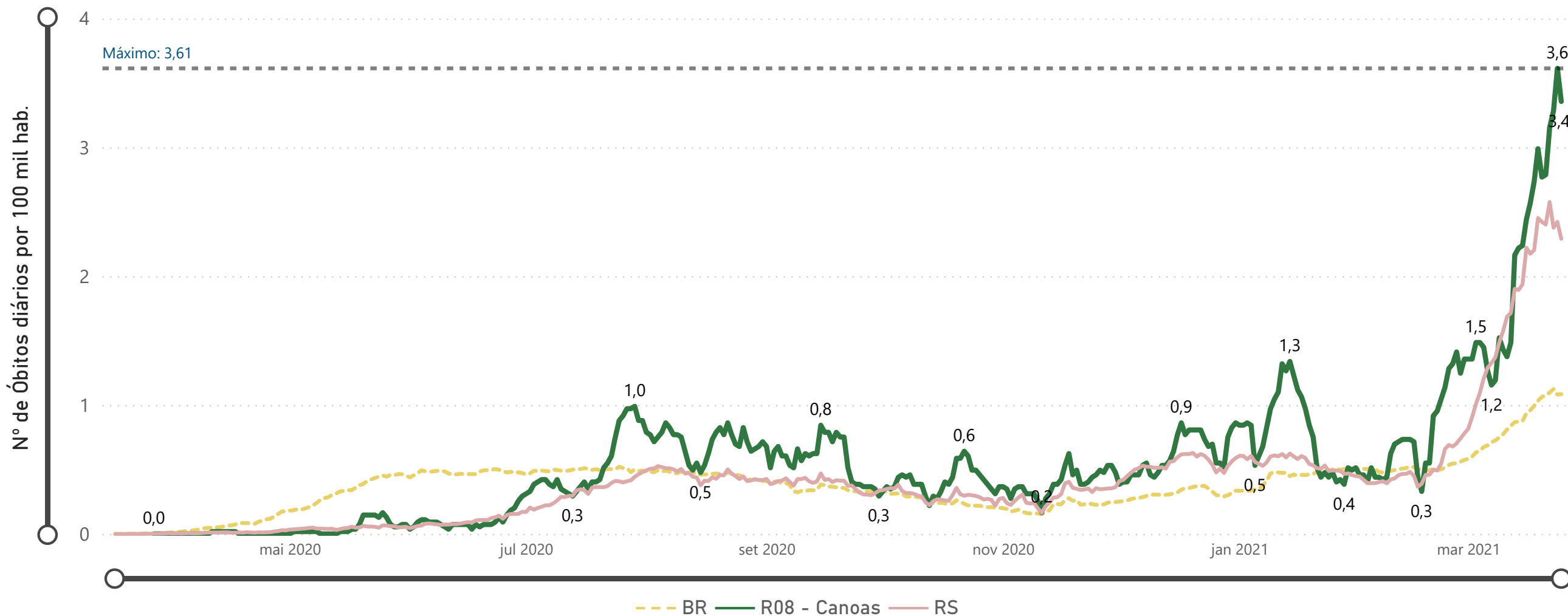
Tx. Diária de Óbitos

1.655

Total de Óbitos

212,5

Taxa de Mortalidade Acum.



Óbitos por 100 mil hab. - Regiões Covid-19

Última Atualização:
26/03/21

Região Covid-19

R09 - Guaíba

65

Óbitos na última semana

2,25

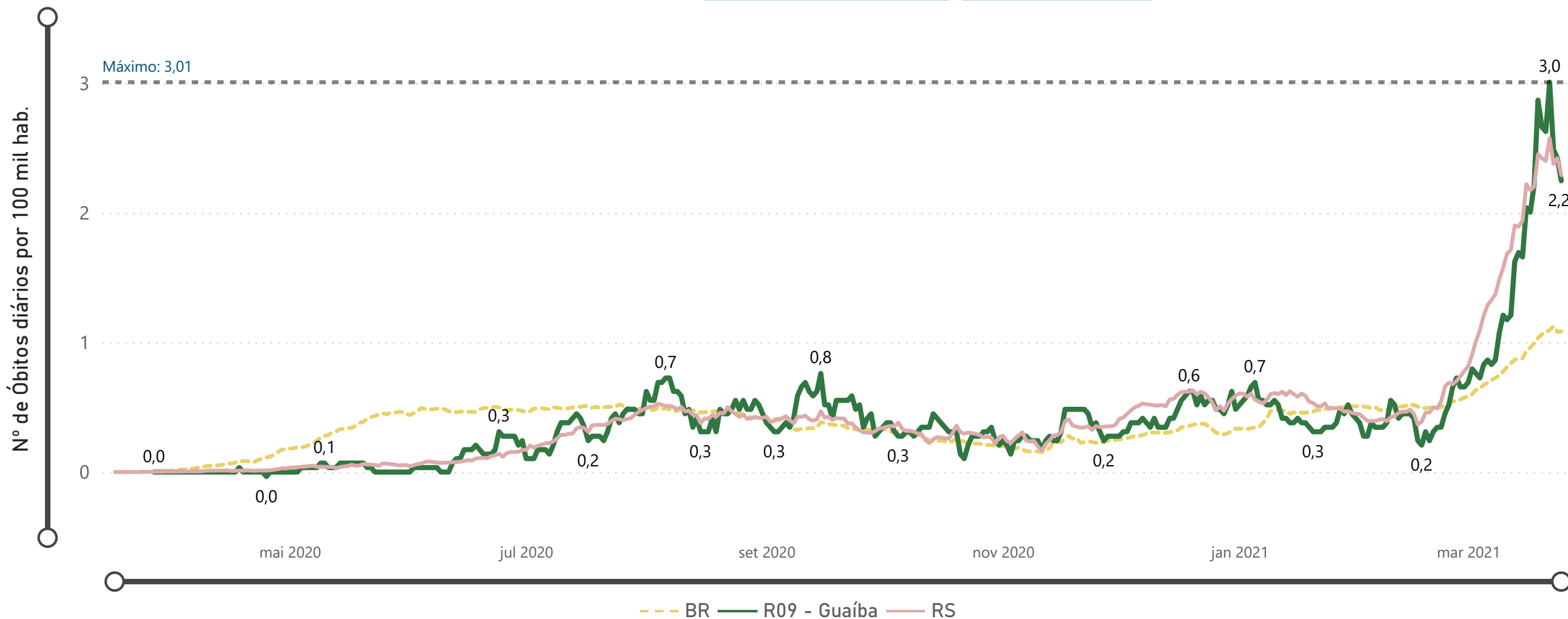
Tx. Diária de Óbitos

614

Total de Óbitos

148,6

Taxa de Mortalidade Acum.



Óbitos por 100 mil hab. - Regiões Covid-19

Última Atualização:
26/03/21

Região Covid-19

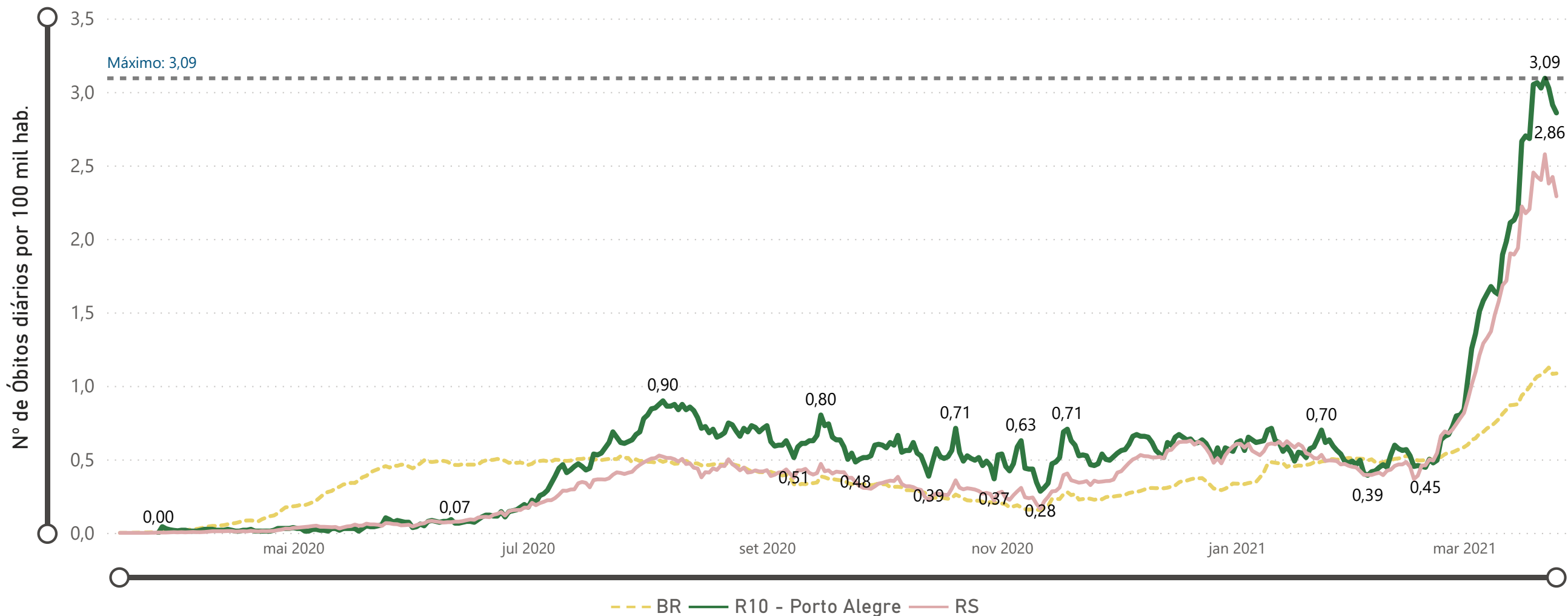
R10 - Porto Alegre

474
Óbitos na última semana

2,86
Tx. Diária de Óbitos

4.886
Total de Óbitos

206,2
Taxa de Mortalidade Acum.



Óbitos por 100 mil hab. - Regiões Covid-19

Última Atualização:
26/03/21

Região Covid-19

R11 - Santo Ângelo

53

Óbitos na última semana

2,71

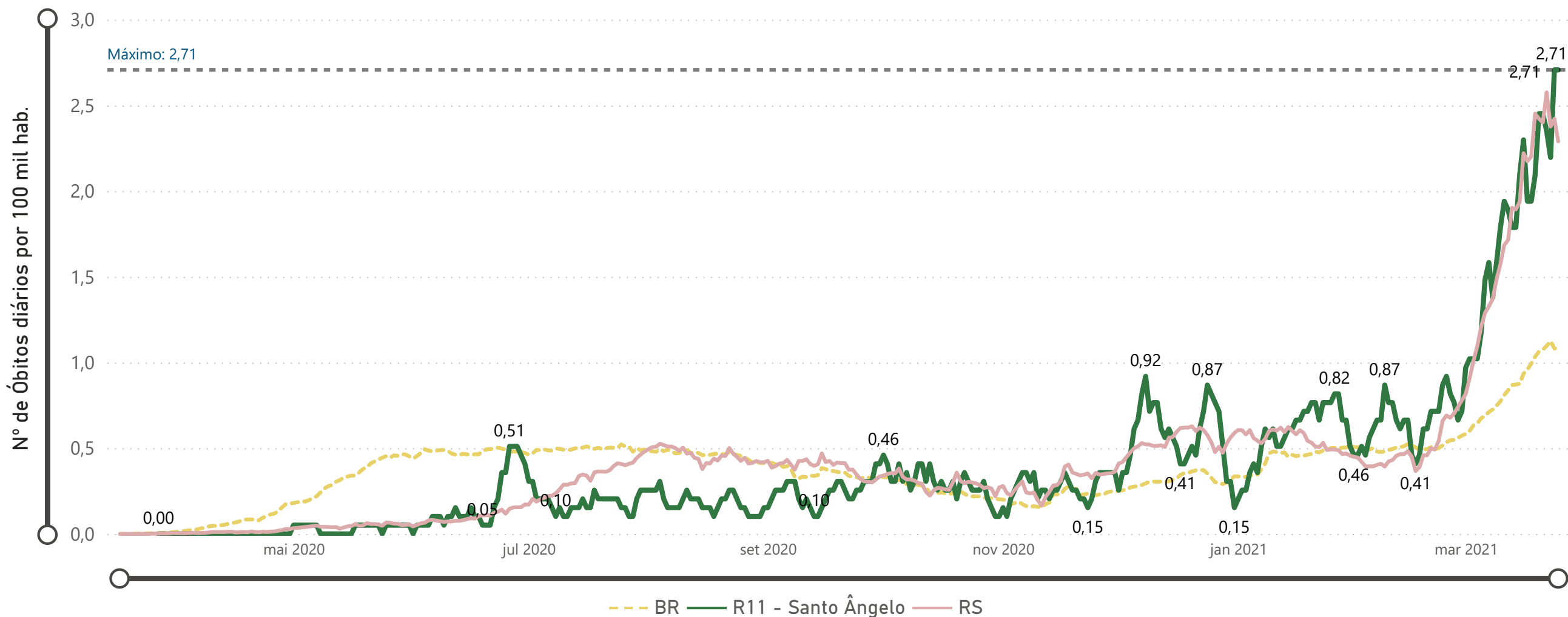
Tx. Diária de Óbitos

420

Total de Óbitos

150,2

Taxa de Mortalidade Acum.



Óbitos por 100 mil hab. - Regiões Covid-19

Última Atualização:
26/03/21

Região Covid-19

R12 - Cruz Alta

35

Óbitos na última semana

3,29

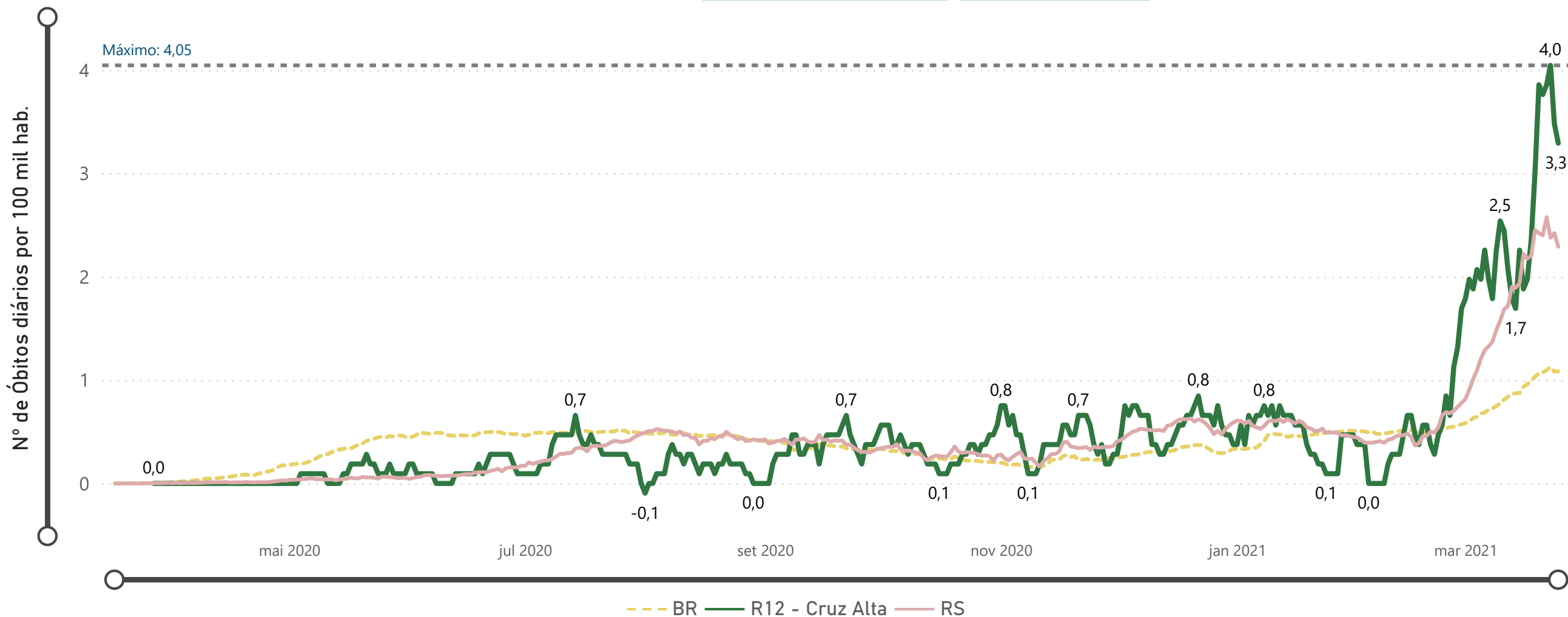
Tx. Diária de Óbitos

257

Total de Óbitos

169,3

Taxa de Mortalidade Acum.



Óbitos por 100 mil hab. - Regiões Covid-19

Última Atualização:
26/03/21

Região Covid-19

R13 - Ijuí

22

Óbitos na última semana

1,37

Tx. Diária de Óbitos

266

Total de Óbitos

116,0

Taxa de Mortalidade Acum.



Óbitos por 100 mil hab. - Regiões Covid-19

Última Atualização:
26/03/21

Região Covid-19

R14 - Santa Rosa

34

Óbitos na última semana

2,17

Tx. Diária de Óbitos

249

Total de Óbitos

111,2

Taxa de Mortalidade Acum.



Óbitos por 100 mil hab. - Regiões Covid-19

Última Atualização:
26/03/21

Região Covid-19

R15, R20 - Palmeira das Missões

42

Óbitos na última semana

1,73

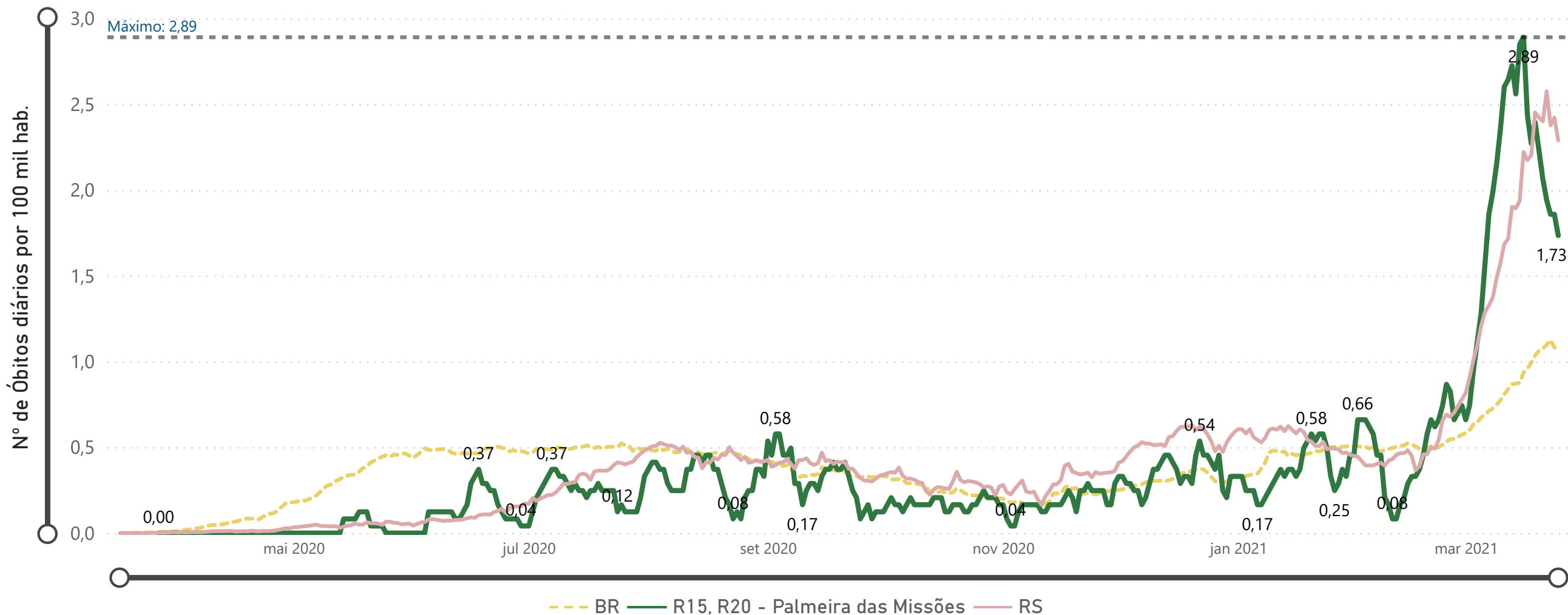
Tx. Diária de Óbitos

457

Total de Óbitos

132,1

Taxa de Mortalidade Acum.



Óbitos por 100 mil hab. - Regiões Covid-19

Última Atualização:
26/03/21

Região Covid-19

R16 - Erechim

20

Óbitos na última semana

1,23

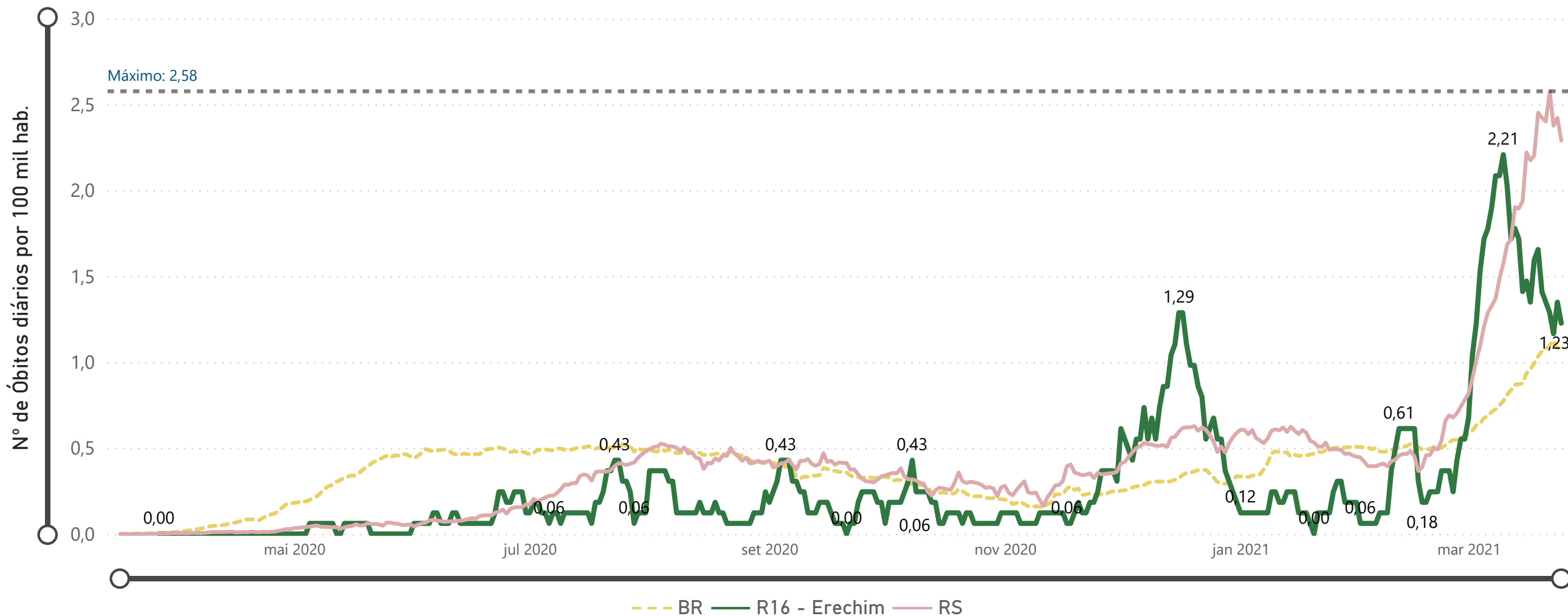
Tx. Diária de Óbitos

255

Total de Óbitos

109,5

Taxa de Mortalidade Acum.



Óbitos por 100 mil hab. - Regiões Covid-19

Última Atualização:
26/03/21

Região Covid-19

R17, R18, R19 - Passo Fundo

66

Óbitos na última semana

1,41

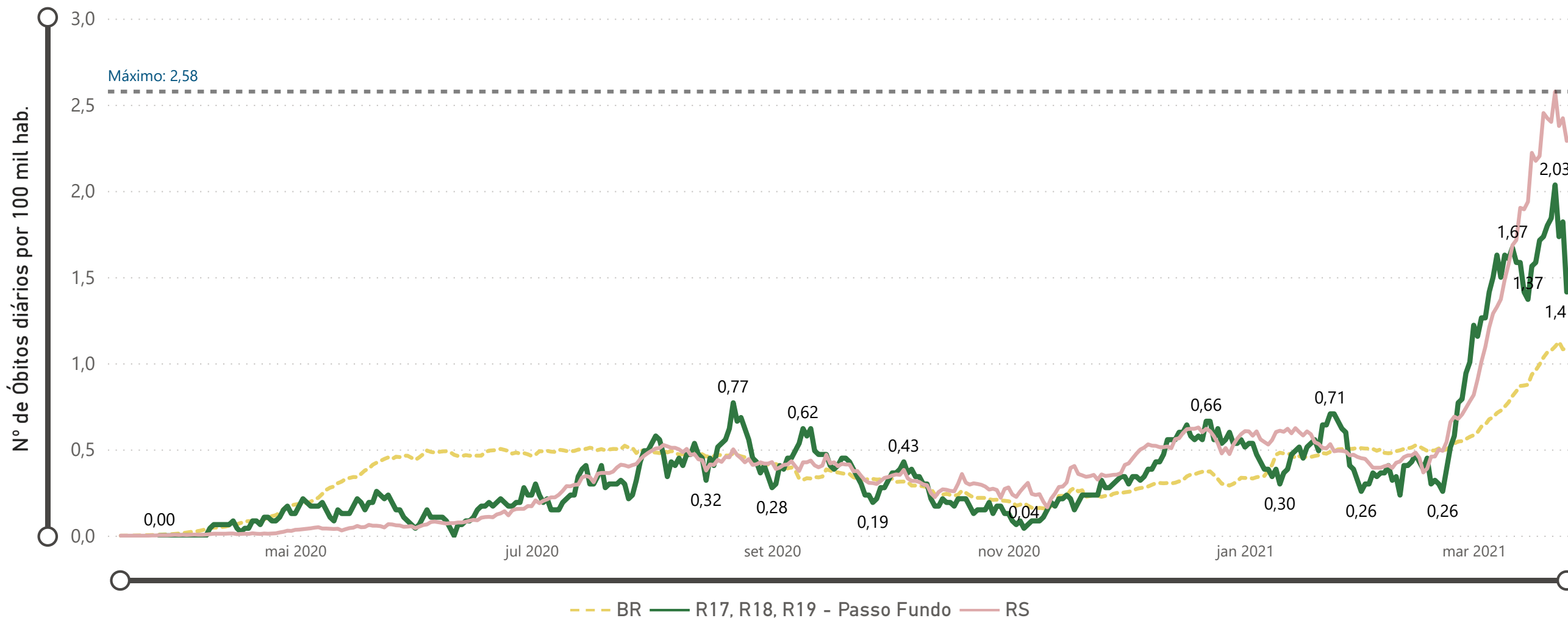
Tx. Diária de Óbitos

975

Total de Óbitos

146,2

Taxa de Mortalidade Acum.



Óbitos por 100 mil hab. - Regiões Covid-19

Última Atualização:
26/03/21

Região Covid-19

R21 - Pelotas

83

Óbitos na última semana

1,35

Tx. Diária de Óbitos

1.034

Total de Óbitos

117,6

Taxa de Mortalidade Acum.



Óbitos por 100 mil hab. - Regiões Covid-19

Última Atualização:
26/03/21

Região Covid-19

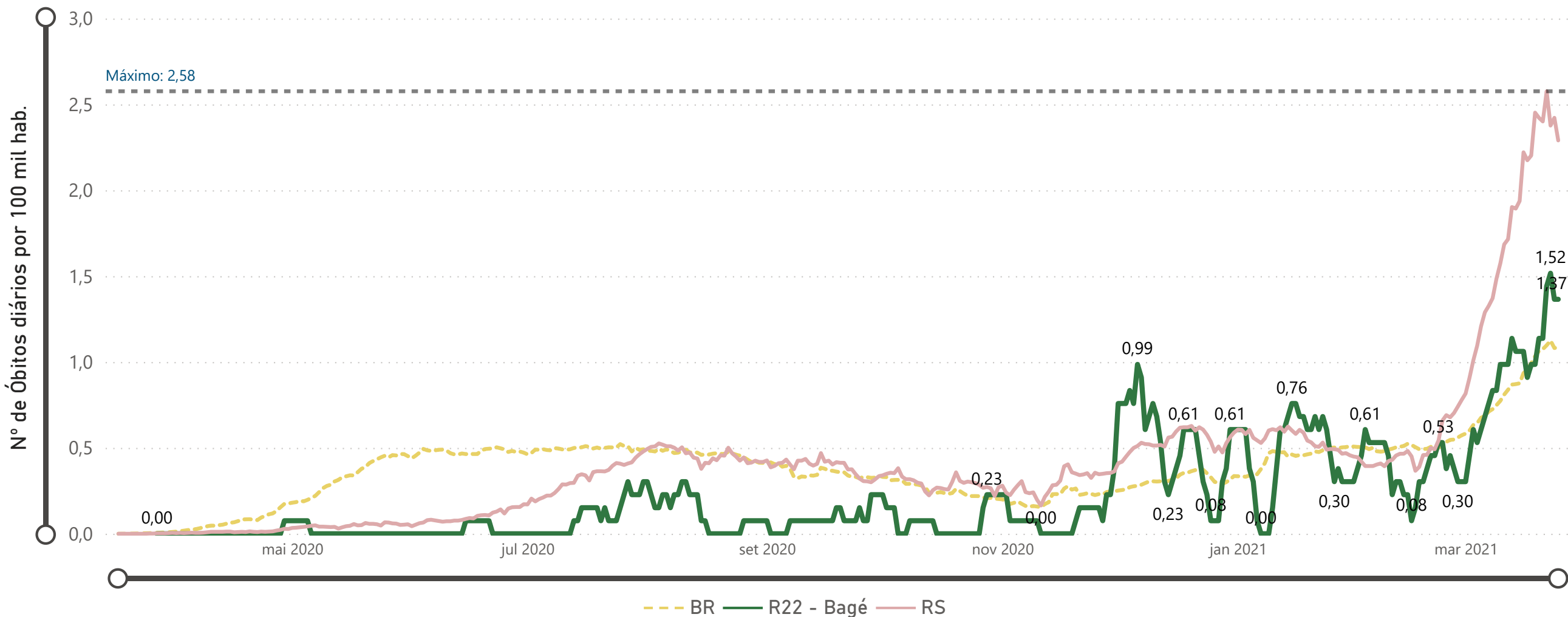
R22 - Bagé

18
Óbitos na última semana

1,37
Tx. Diária de Óbitos

159
Total de Óbitos

84,4
Taxa de Mortalidade Acum.



Óbitos por 100 mil hab. - Regiões Covid-19

Última Atualização:
26/03/21

Região Covid-19

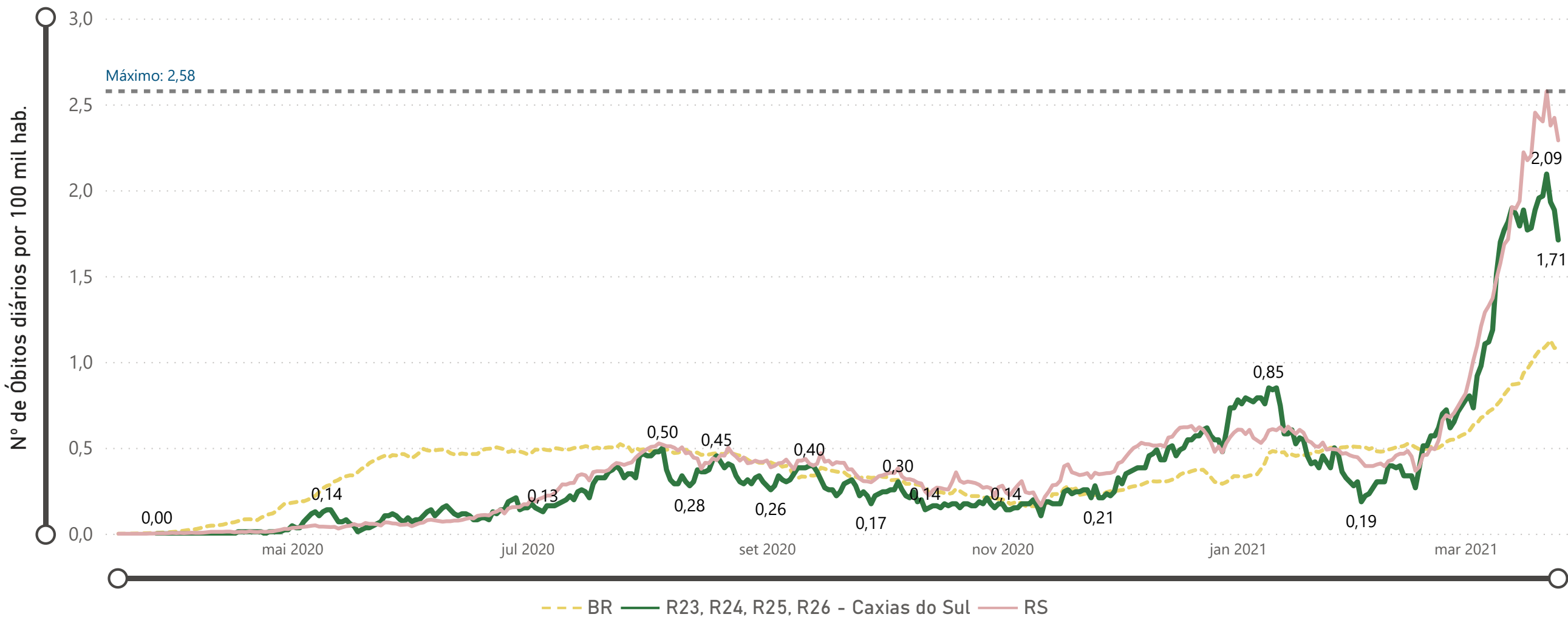
R23, R24, R25, R26 - Caxias do Sul

147
Óbitos na última semana

1,71
Tx. Diária de Óbitos

1.662
Total de Óbitos

135,4
Taxa de Mortalidade Acum.



Óbitos por 100 mil hab. - Regiões Covid-19

Última Atualização:
26/03/21

Região Covid-19

R27 - Cachoeira do Sul

36

Óbitos na última semana

2,53

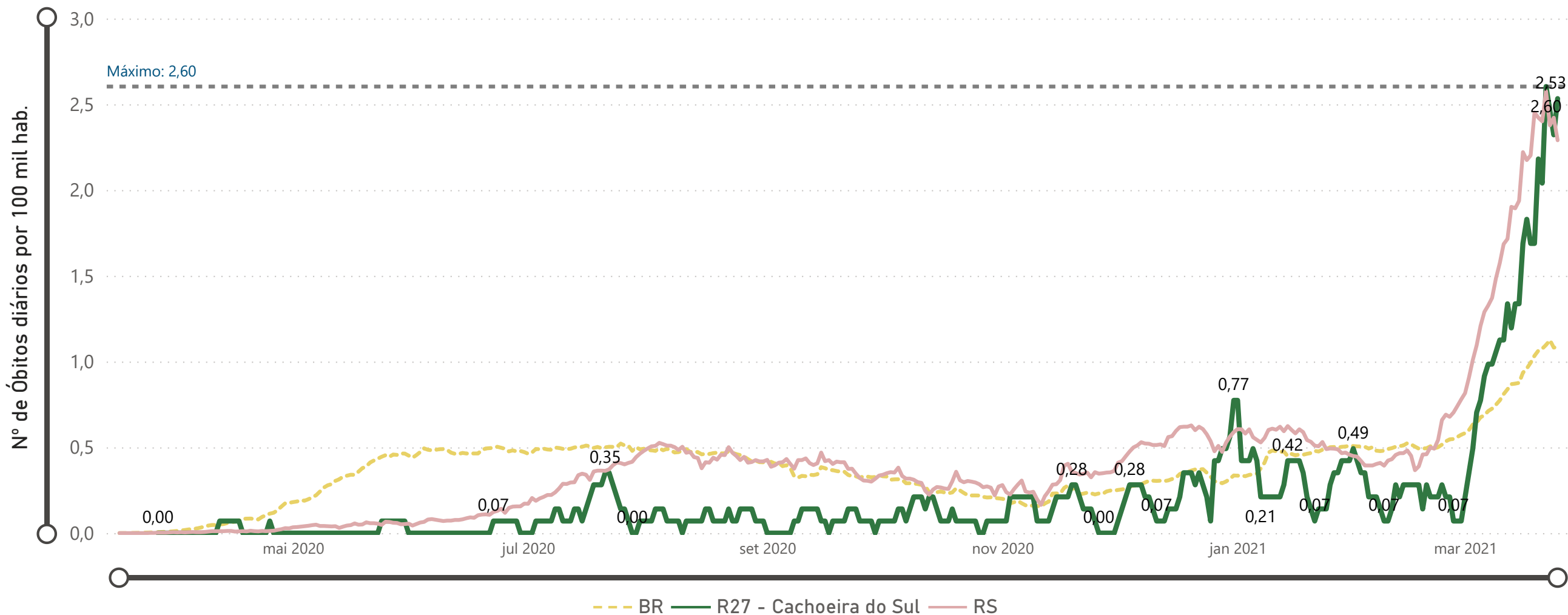
Tx. Diária de Óbitos

172

Total de Óbitos

84,7

Taxa de Mortalidade Acum.



Óbitos por 100 mil hab. - Regiões Covid-19

Última Atualização:
26/03/21

Região Covid-19

R28 - Santa Cruz do Sul

49

Óbitos na última semana

1,99

Tx. Diária de Óbitos

344

Total de Óbitos

97,9

Taxa de Mortalidade Acum.



Óbitos por 100 mil hab. - Regiões Covid-19

Última Atualização:
26/03/21

Região Covid-19

R29, R30 - Lajeado

75

Óbitos na última semana

3,01

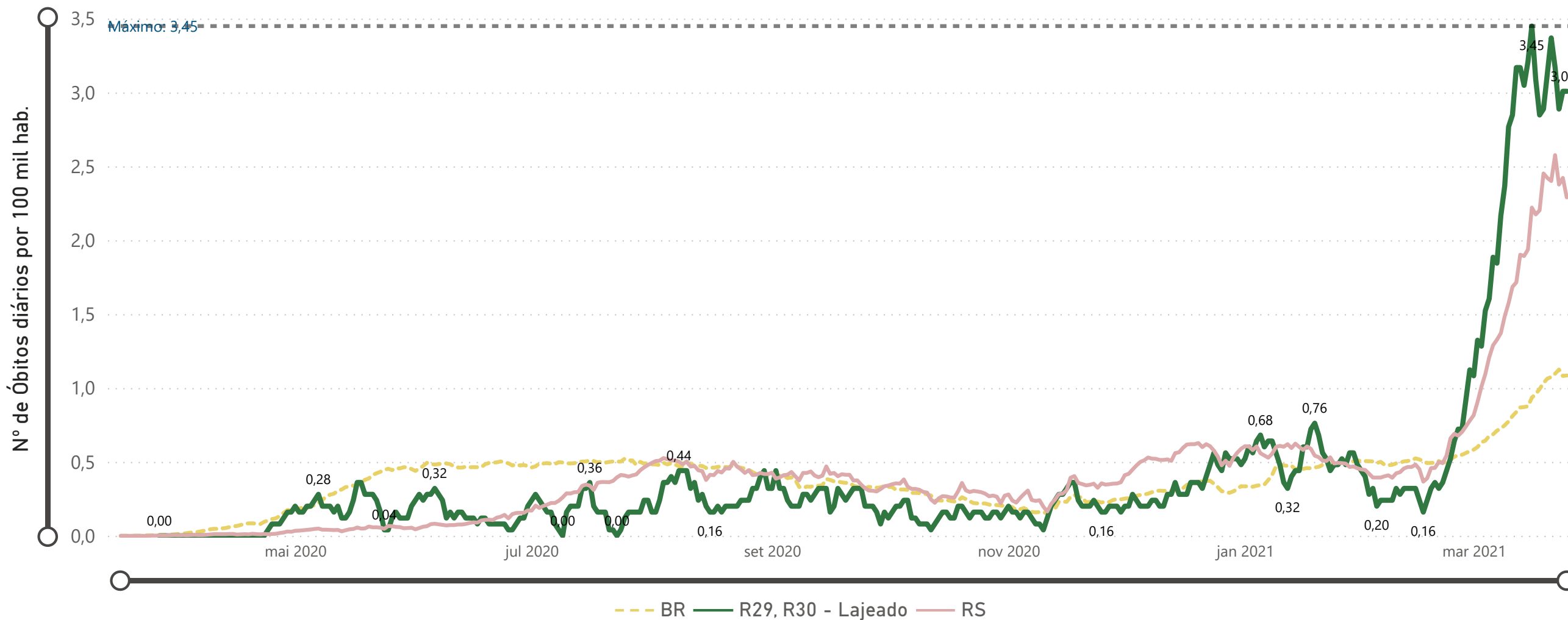
Tx. Diária de Óbitos

547

Total de Óbitos

153,6

Taxa de Mortalidade Acum.



GOVERNO DO ESTADO DO RIO GRANDE DO SUL

Governador: Eduardo Leite

Vice-Governador: Ranolfo Vieira Júnior

GABINETE DE CRISE PARA O ENFRENTAMENTO DA EPIDEMIA COVID-19

Coordenador: Marcelo Soares Alves

COMITÊ DE DADOS

Coordenador: Luís Lamb

GABINETE DO GOVERNADOR

ASSESSORIA TÉCNICA

SECRETARIA DE PLANEJAMENTO, GOVERNANÇA E GESTÃO - SPGG

Secretário: Claudio Leite Gastal

Secretária Adjunta: Izabel Matte

DEPARTAMENTO DE ECONOMIA E ESTATÍSTICA
ASSESSORIA DE COMUNICAÇÃO

SECRETARIA DE ESTADO DA SAÚDE - SES

Secretária: Arita Bergmann

Secretária-Adjunta: Aglaé Regina da Silva

DEPARTAMENTO DE GESTÃO DA ATENÇÃO ESPECIALIZADA
DEPARTAMENTO DE ATENÇÃO PRIMÁRIA E POLÍTICAS DE SAÚDE
DEPARTAMENTO DE AUDITORIA DO SUS
DEPARTAMENTO DE REGULAÇÃO ESTADUAL
CENTRO ESTADUAL DE VIGILÂNCIA EM SAÚDE



NOVAS FAÇANHAS

NO PLANEJAMENTO,
GOVERNANÇA E GESTÃO
NA SAÚDE



Última Atualização:

26/03/21

