

Modelo de 
**DISTANCIAMENTO
CONTROLADO**
RIO GRANDE DO SUL

distanciamentocontrolado.rs.gov.br

O Boletim apresenta a **taxa diária de óbitos por 100 mil habitantes**, considerando a **média móvel de 7 dias** por **data de notificação**.

- **Abrangência:** Brasil, Rio Grande do Sul e Regiões Covid-19.
- **Fonte:** Ministério da Saúde
- **Período Considerado:** após 17 de mar. de 2020 (primeiro registro de óbito por Covid-19 no país) até 25 de fev. de 2021

Brasil

0,55

Tx. Diária de Óbitos

O Brasil encontra-se na **maior taxa de toda a pandemia**

Rio Grande do Sul

0,68

Tx. Diária de Óbitos

O Rio Grande do Sul encontra-se na **maior taxa de toda a pandemia**

- **O RS apresentou elevação na média de óbitos nesta semana.**
- Regiões Covid-19 com **média de óbitos maior que a média do estado** nos últimos 7 dias:

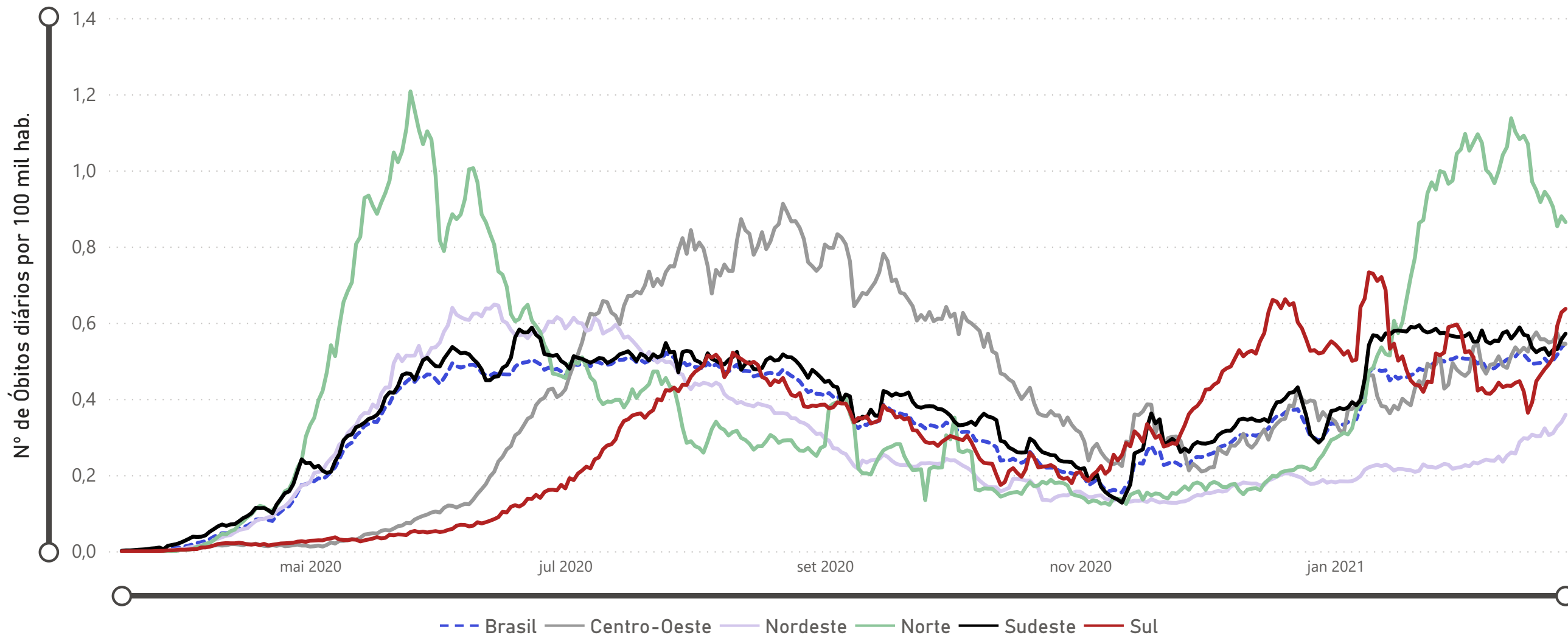
Canoas, Novo Hamburgo, Palmeira das Missões, Santo ângelo, Passo Fundo, Lajeado, Santa Maria.



Óbitos semanais por 100 mil hab.

Última Atualização:
26/02/21

Regiões do Brasil



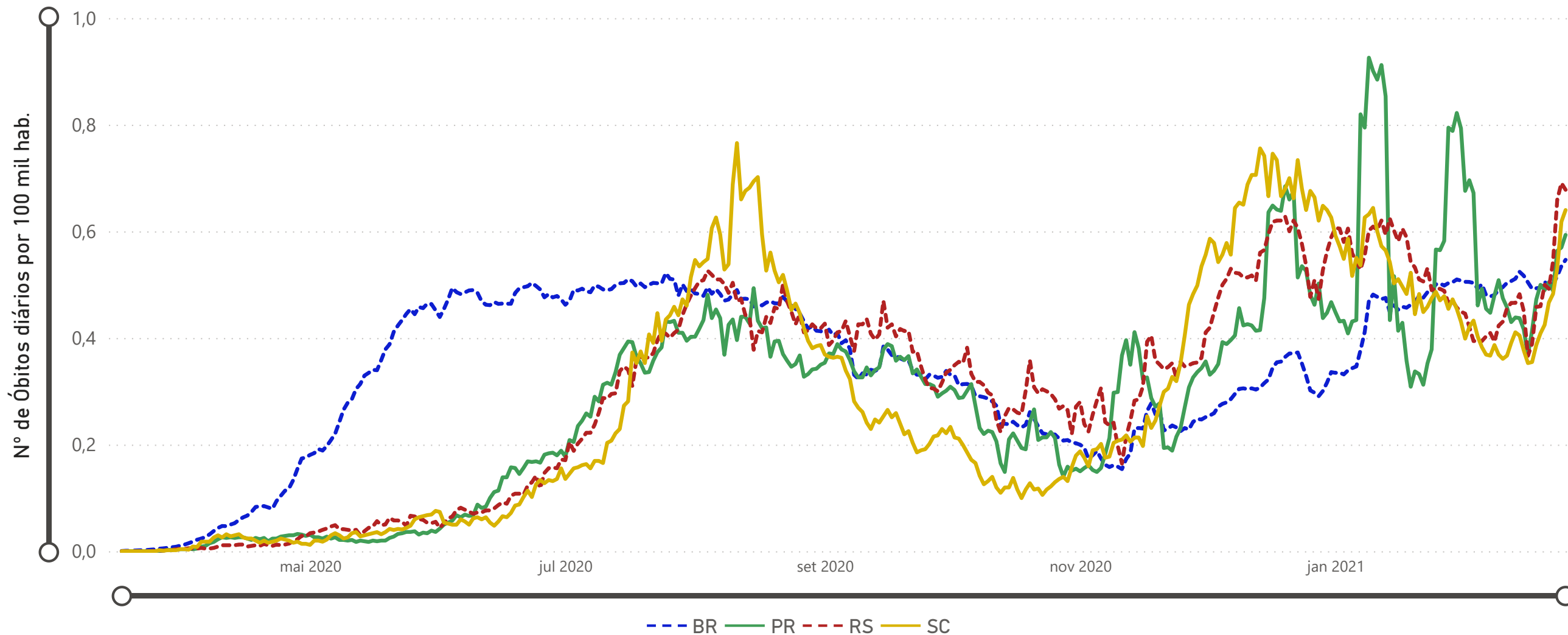
Fonte: Ministério da Saúde (BRASIL, 2020).



Óbitos semanais por 100 mil hab.

Última Atualização:
26/02/21

Região SUL



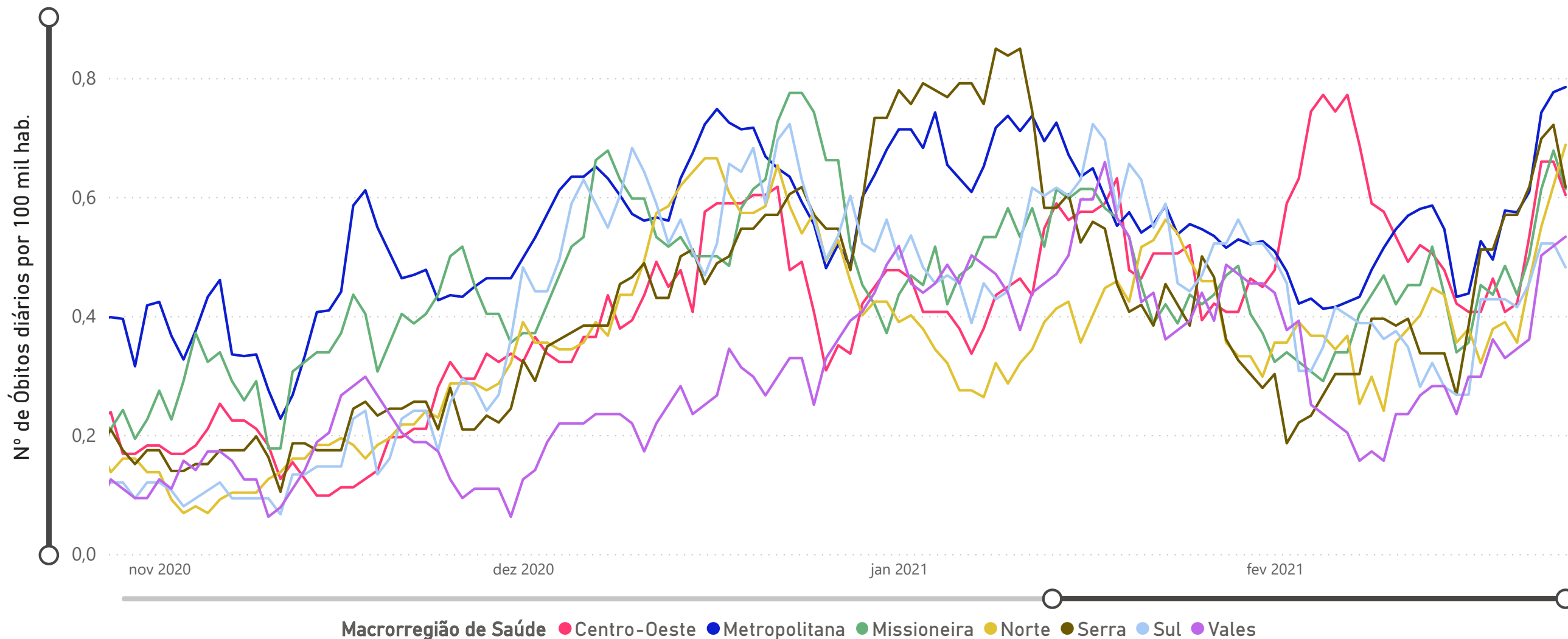
Fonte: Ministério da Saúde (BRASIL, 2020).



Óbitos semanais por 100 mil hab.

Última Atualização:
26/02/21

RIO GRANDE DO SUL - Macrorregiões



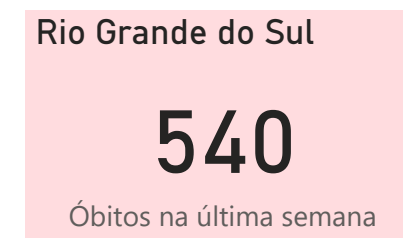
Fonte: Secretaria Estadual da Saúde (RIO GRANDE DO SUL, 2020).



Brasil, Rio Grande do Sul e Regiões Covid-19

Última Atualização:
26/02/21

Região	População	Óbitos	Taxa de Mortalidade Acum.	Tx. Diária de Óbitos
R08 - Canoas	778.841	1.167	149,8	1,32
R07 - Novo Hamburgo	829.904	1.106	133,3	0,84
R15, R20 - Palmeira das Missões	345.927	270	78,1	0,83
R11 - Santo Ângelo	279.639	271	96,9	0,82
R17, R18, R19 - Passo Fundo	666.950	692	103,8	0,77
R29, R30 - Lajeado	356.150	292	82,0	0,72
R01, R02 - Santa Maria	559.829	400	71,5	0,69
RS	11.377.239	12.149	106,8	0,68
R10 - Porto Alegre	2.369.210	3.428	144,7	0,67
R12 - Cruz Alta	151.846	149	98,1	0,66
R09 - Guaíba	413.183	430	104,1	0,66
R04, R05 - Capão da Canoa	397.063	527	132,7	0,65
R23, R24, R25, R26 - Caxias do Sul	1.227.667	1.131	92,1	0,62
BR	210.147.125	251.498	119,7	0,55
R28 - Santa Cruz do Sul	351.490	184	52,3	0,53
R03 - Uruguaiana	458.083	354	77,3	0,50
R13 - Ijuí	229.293	171	74,6	0,50
R21 - Pelotas	878.951	808	91,9	0,49
R22 - Bagé	188.345	108	57,3	0,46
R14 - Santa Rosa	223.910	176	78,6	0,45
R06 - Taquara	235.000	248	105,5	0,43
R16 - Erechim	232.942	151	64,8	0,25
R27 - Cachoeira do Sul	203.016	86	42,4	0,21



Macroregião de Saúde	Taxa de Mortalidade Acum.	Tx. Diária de Óbitos
Metropolitana	137,5	0,78
Norte	89,3	0,69
Serra	92,1	0,62
Missioneira	86,7	0,61
Centro-Oeste	74,1	0,60
Vales	61,7	0,53
Sul	85,8	0,48
Total	106,8	0,68



Óbitos por 100 mil hab. - Regiões Covid-19

Última Atualização:
26/02/21

Região Covid-19

R01, R02 - Santa Maria

27

Óbitos na última semana

0,69

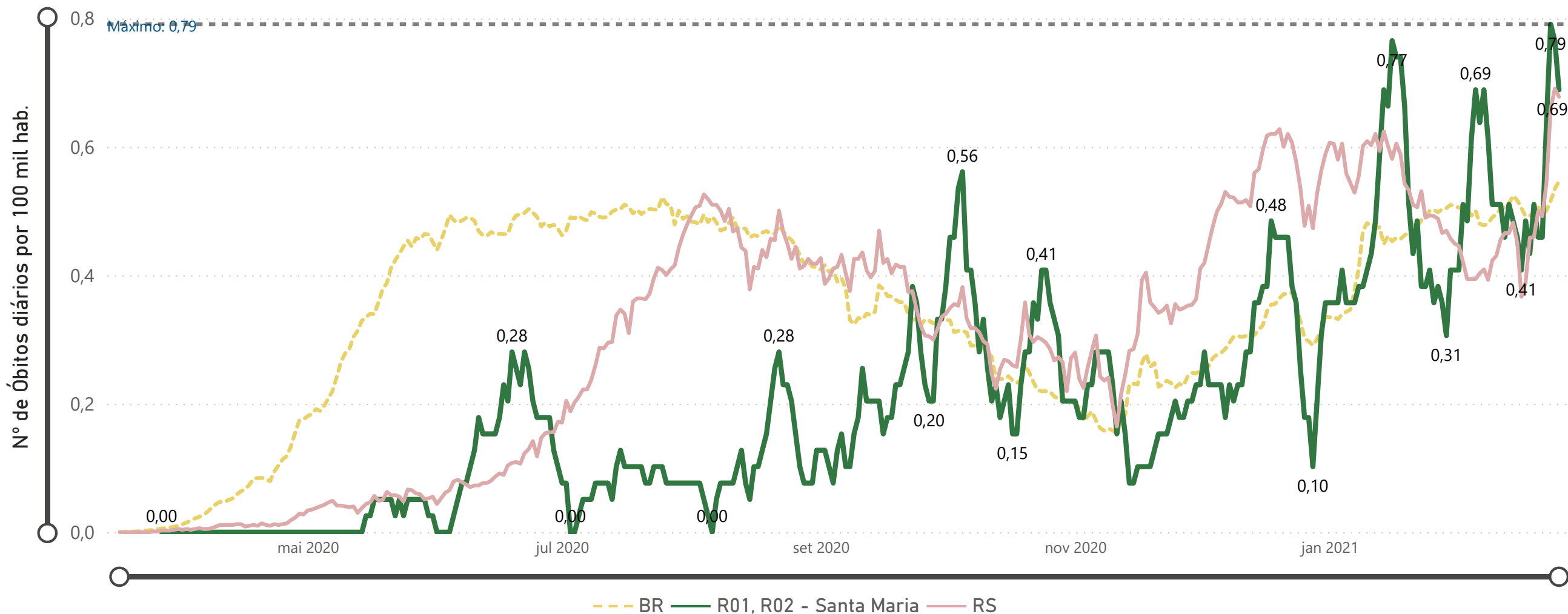
Tx. Diária de Óbitos

400

Total de Óbitos

71,5

Taxa de Mortalidade Acum.



Óbitos por 100 mil hab. - Regiões Covid-19

Última Atualização:
26/02/21

Região Covid-19

R03 - Uruguaiana

16

Óbitos na última semana

0,50

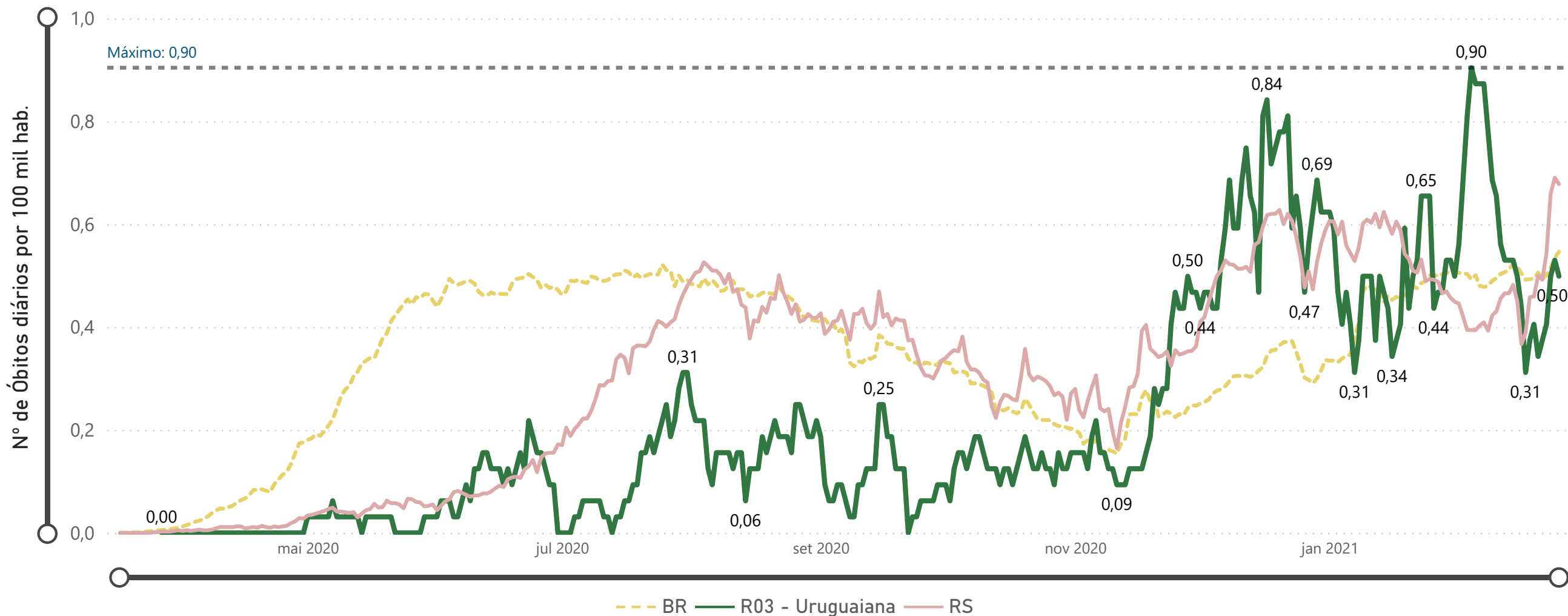
Tx. Diária de Óbitos

354

Total de Óbitos

77,3

Taxa de Mortalidade Acum.



Óbitos por 100 mil hab. - Regiões Covid-19

Última Atualização:
26/02/21

Região Covid-19

R04, R05 - Capão da Canoa

18

Óbitos na última semana

0,65

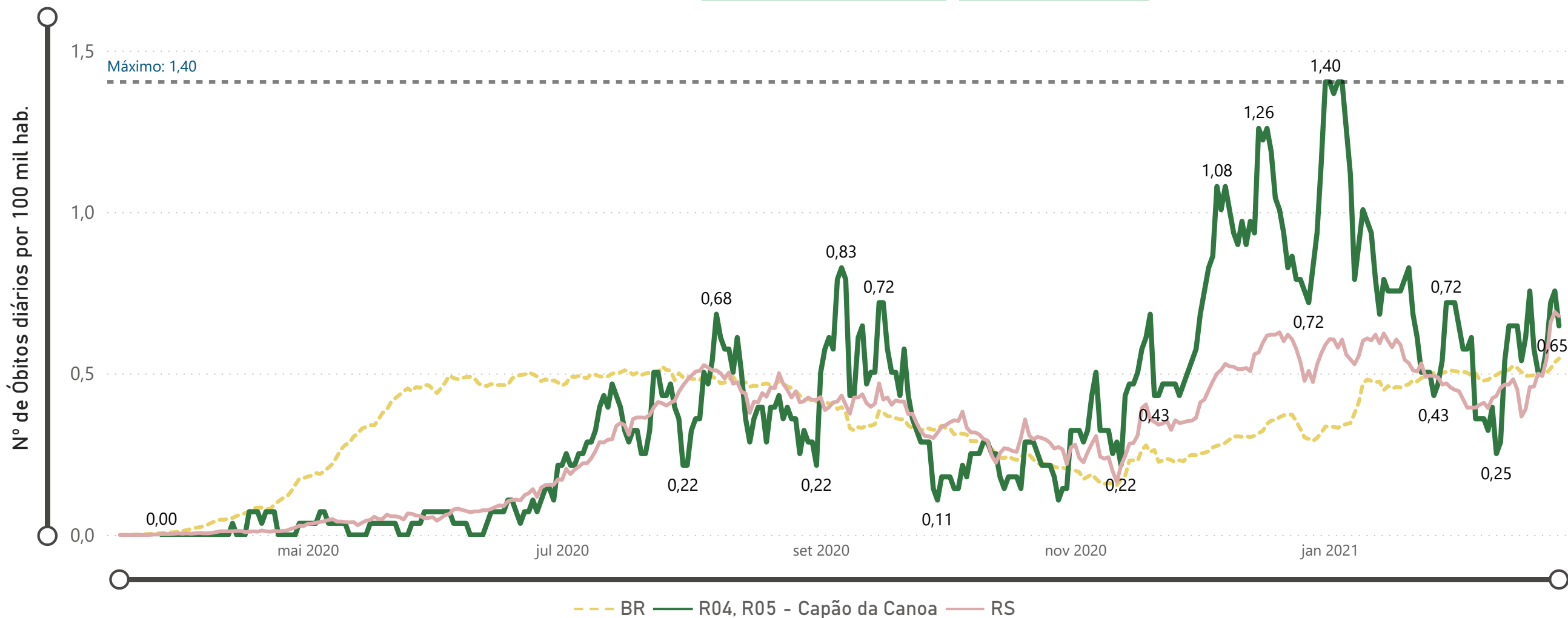
Tx. Diária de Óbitos

527

Total de Óbitos

132,7

Taxa de Mortalidade Acum.



Óbitos por 100 mil hab. - Regiões Covid-19

Última Atualização:
26/02/21

Região Covid-19

R06 - Taquara

7

Óbitos na última semana

0,43

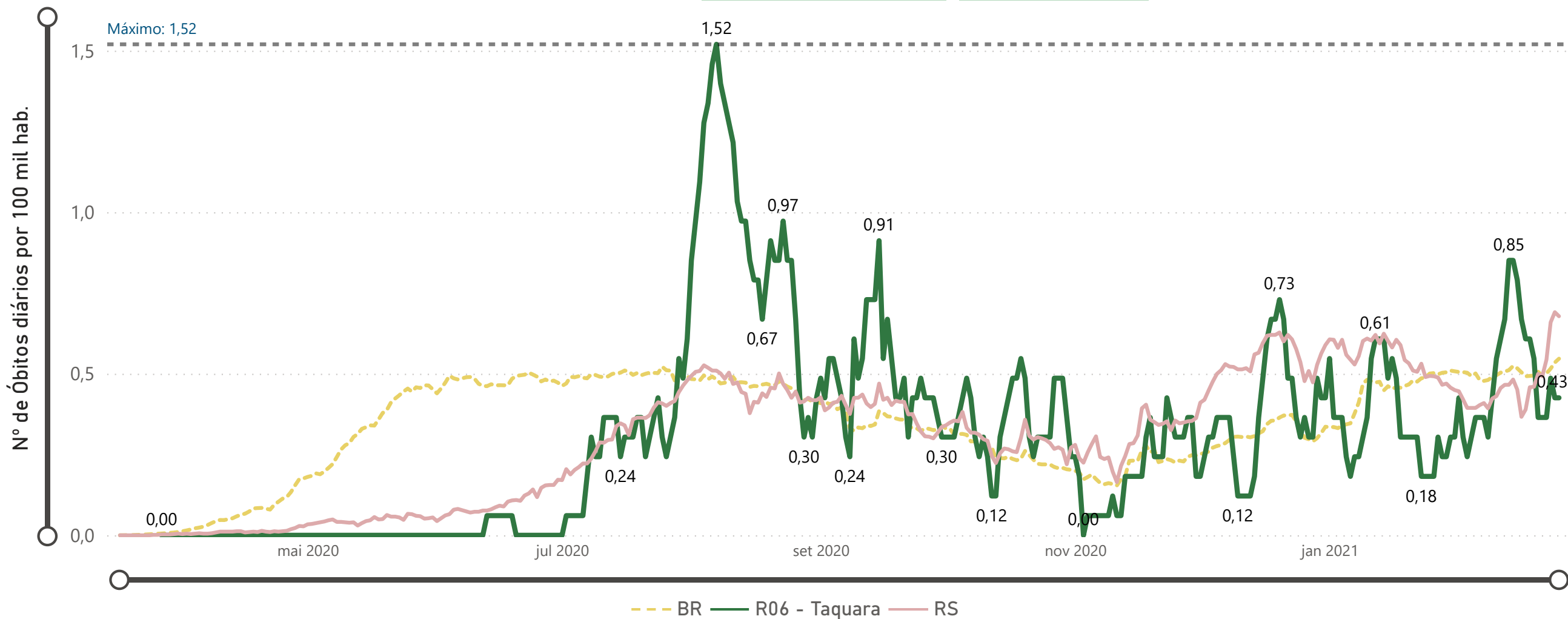
Tx. Diária de Óbitos

248

Total de Óbitos

105,5

Taxa de Mortalidade Acum.



Óbitos por 100 mil hab. - Regiões Covid-19

Última Atualização:
26/02/21

Região Covid-19

R07 - Novo Hamburgo

49

Óbitos na última semana

0,84

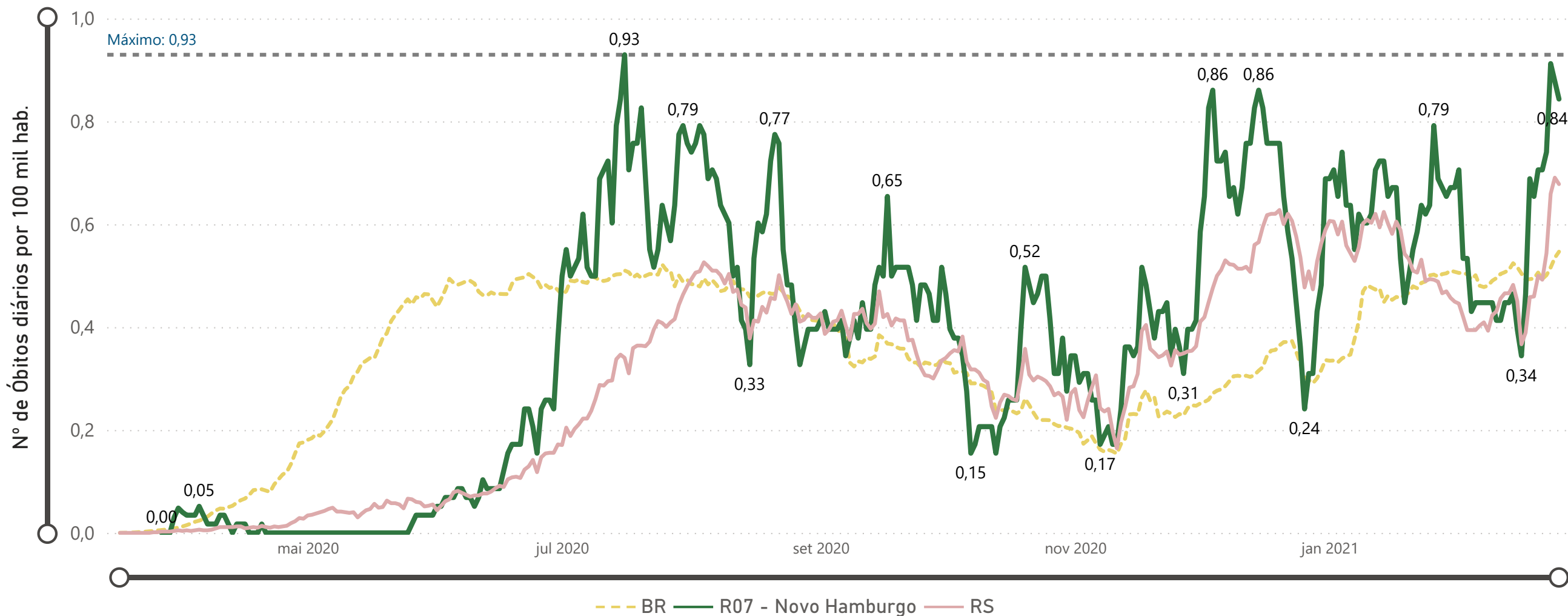
Tx. Diária de Óbitos

1.106

Total de Óbitos

133,3

Taxa de Mortalidade Acum.



Óbitos por 100 mil hab. - Regiões Covid-19

Última Atualização:
26/02/21

Região Covid-19

R08 - Canoas

72

Óbitos na última semana

1,32

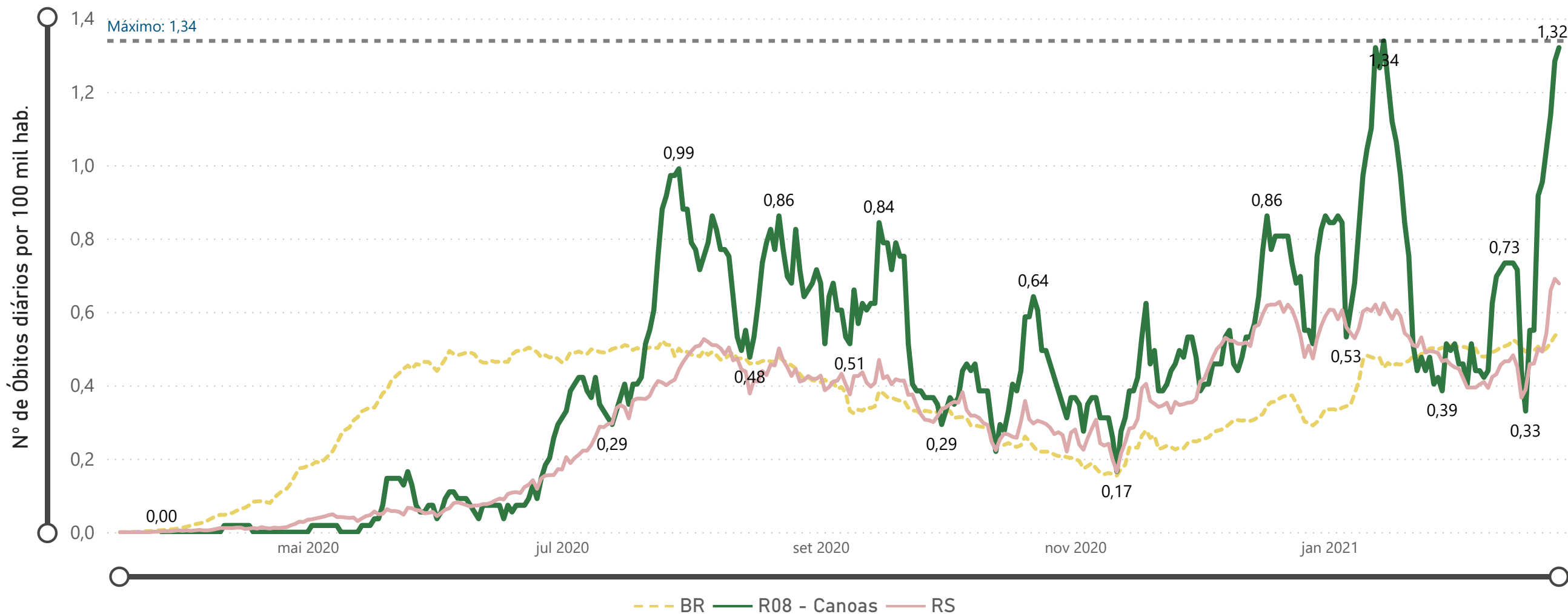
Tx. Diária de Óbitos

1.167

Total de Óbitos

149,8

Taxa de Mortalidade Acum.



Óbitos por 100 mil hab. - Regiões Covid-19

Última Atualização:
26/02/21

Região Covid-19

R09 - Guaíba

19

Óbitos na última semana

0,66

Tx. Diária de Óbitos

430

Total de Óbitos

104,1

Taxa de Mortalidade Acum.



Óbitos por 100 mil hab. - Regiões Covid-19

Última Atualização:
26/02/21

Região Covid-19

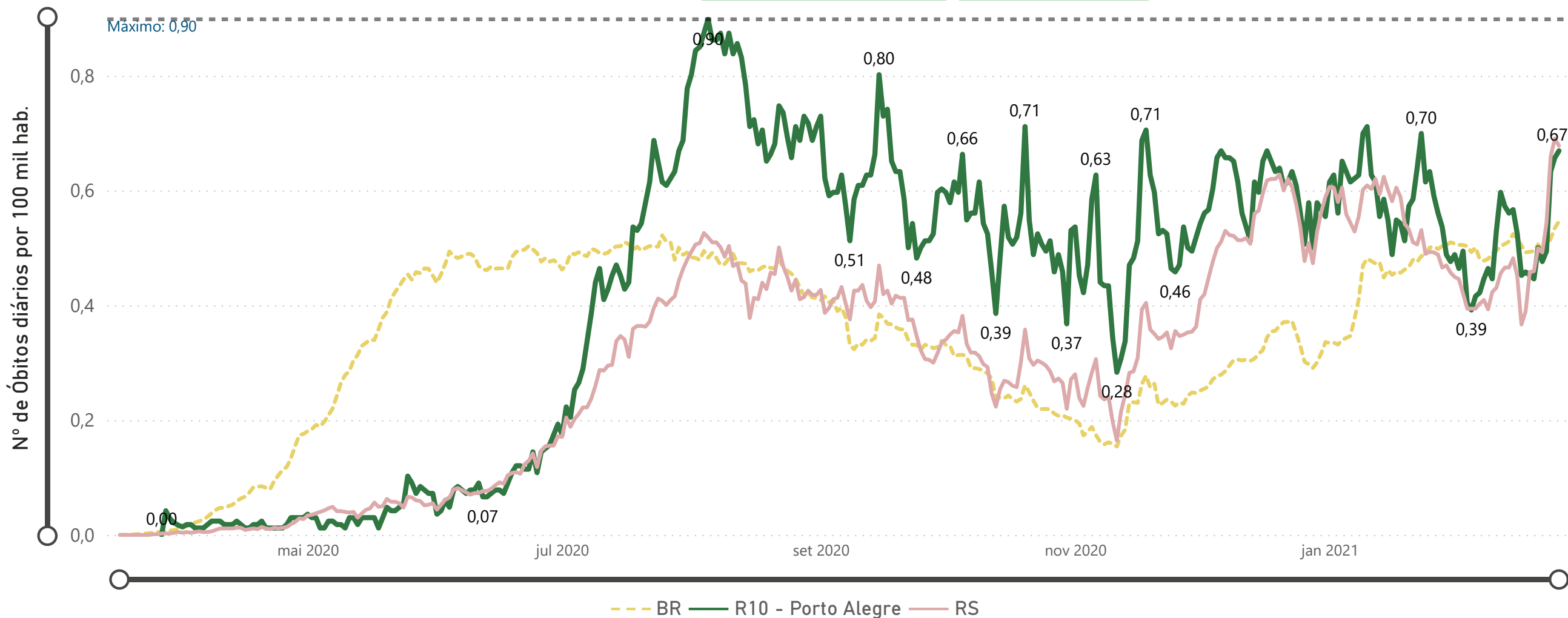
R10 - Porto Alegre

111
Óbitos na última semana

0,67
Tx. Diária de Óbitos

3.428
Total de Óbitos

144,7
Taxa de Mortalidade Acum.



Óbitos por 100 mil hab. - Regiões Covid-19

Última Atualização:
26/02/21

Região Covid-19

R11 - Santo Ângelo

16

Óbitos na última semana

0,82

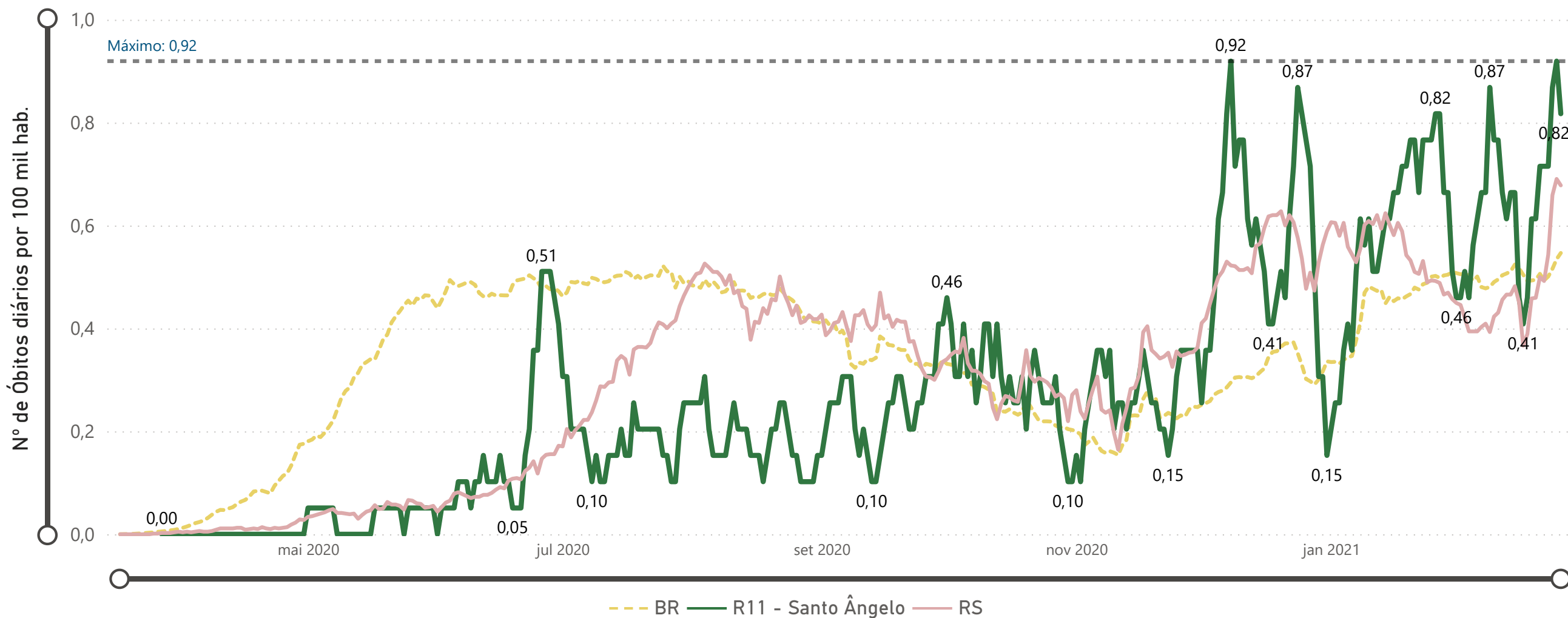
Tx. Diária de Óbitos

271

Total de Óbitos

96,9

Taxa de Mortalidade Acum.



Óbitos por 100 mil hab. - Regiões Covid-19

Última Atualização:
26/02/21

Região Covid-19

R12 - Cruz Alta

7

Óbitos na última semana

0,66

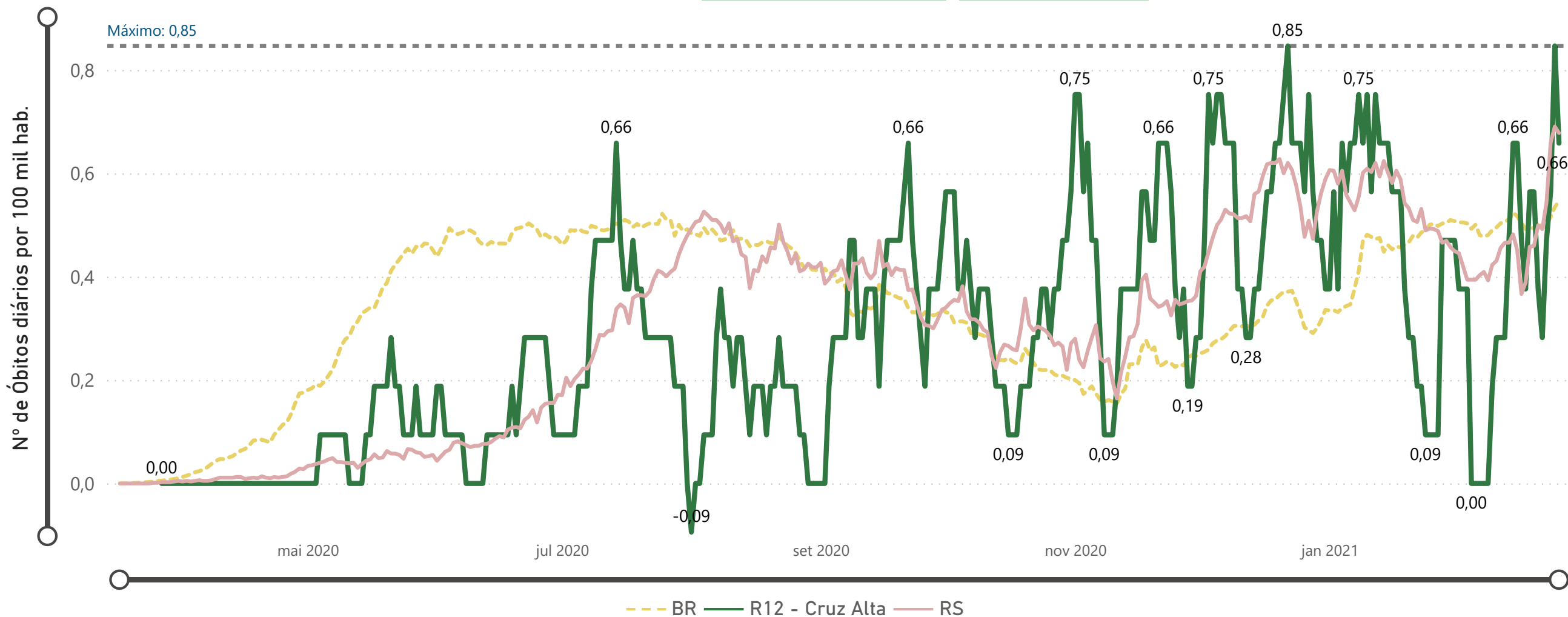
Tx. Diária de Óbitos

149

Total de Óbitos

98,1

Taxa de Mortalidade Acum.



Óbitos por 100 mil hab. - Regiões Covid-19

Última Atualização:
26/02/21

Região Covid-19

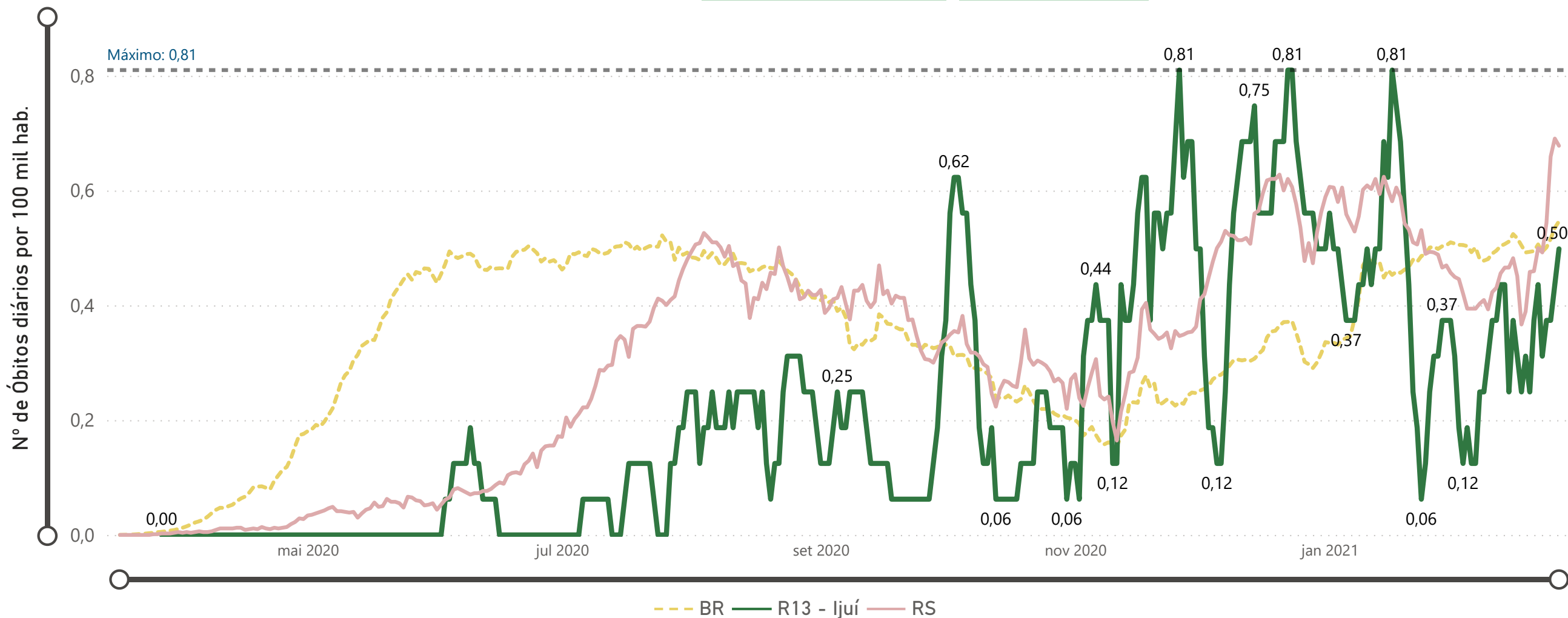
R13 - Ijuí

8
Óbitos na última semana

0,50
Tx. Diária de Óbitos

171
Total de Óbitos

74,6
Taxa de Mortalidade Acum.



Óbitos por 100 mil hab. - Regiões Covid-19

Última Atualização:
26/02/21

Região Covid-19

R14 - Santa Rosa

7

Óbitos na última semana

0,45

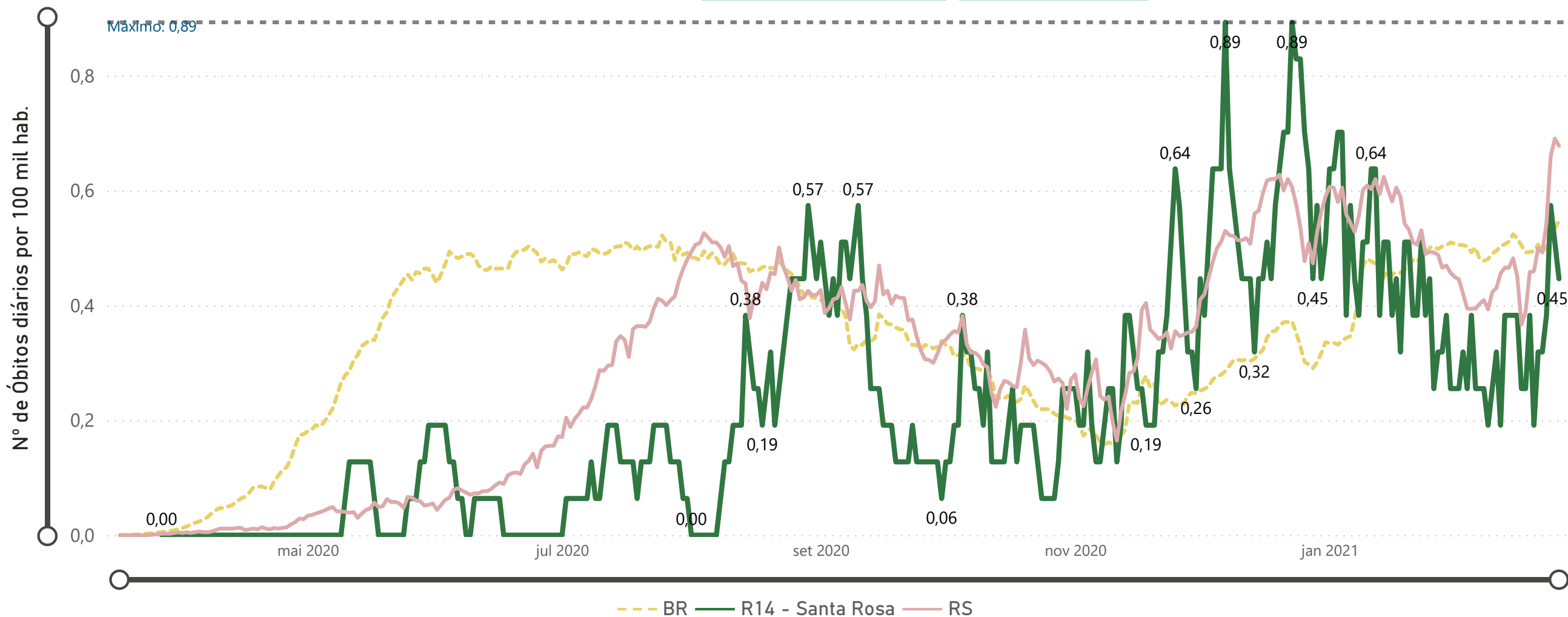
Tx. Diária de Óbitos

176

Total de Óbitos

78,6

Taxa de Mortalidade Acum.



Óbitos por 100 mil hab. - Regiões Covid-19

Última Atualização:
26/02/21

Região Covid-19

R15, R20 - Palmeira das Missões

20

Óbitos na última semana

0,83

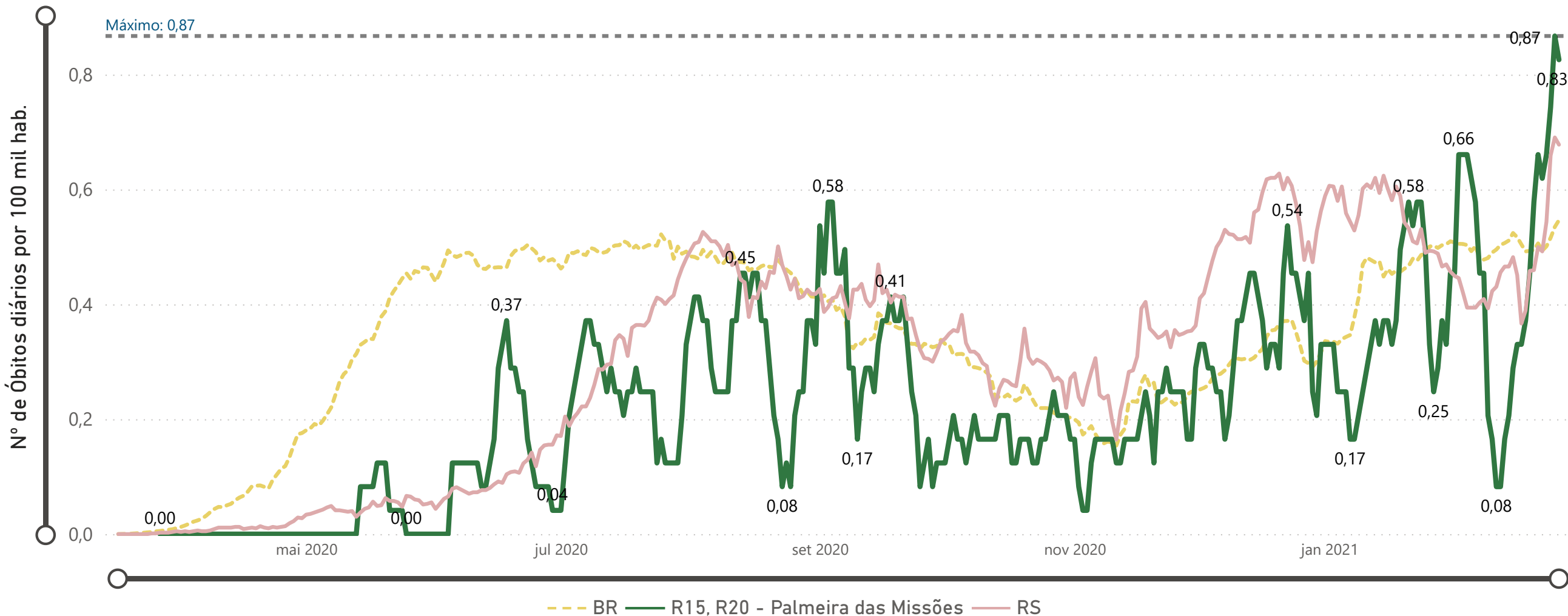
Tx. Diária de Óbitos

270

Total de Óbitos

78,1

Taxa de Mortalidade Acum.



Óbitos por 100 mil hab. - Regiões Covid-19

Última Atualização:
26/02/21

Região Covid-19

R17, R18, R19 - Passo Fundo

36

Óbitos na última semana

0,77

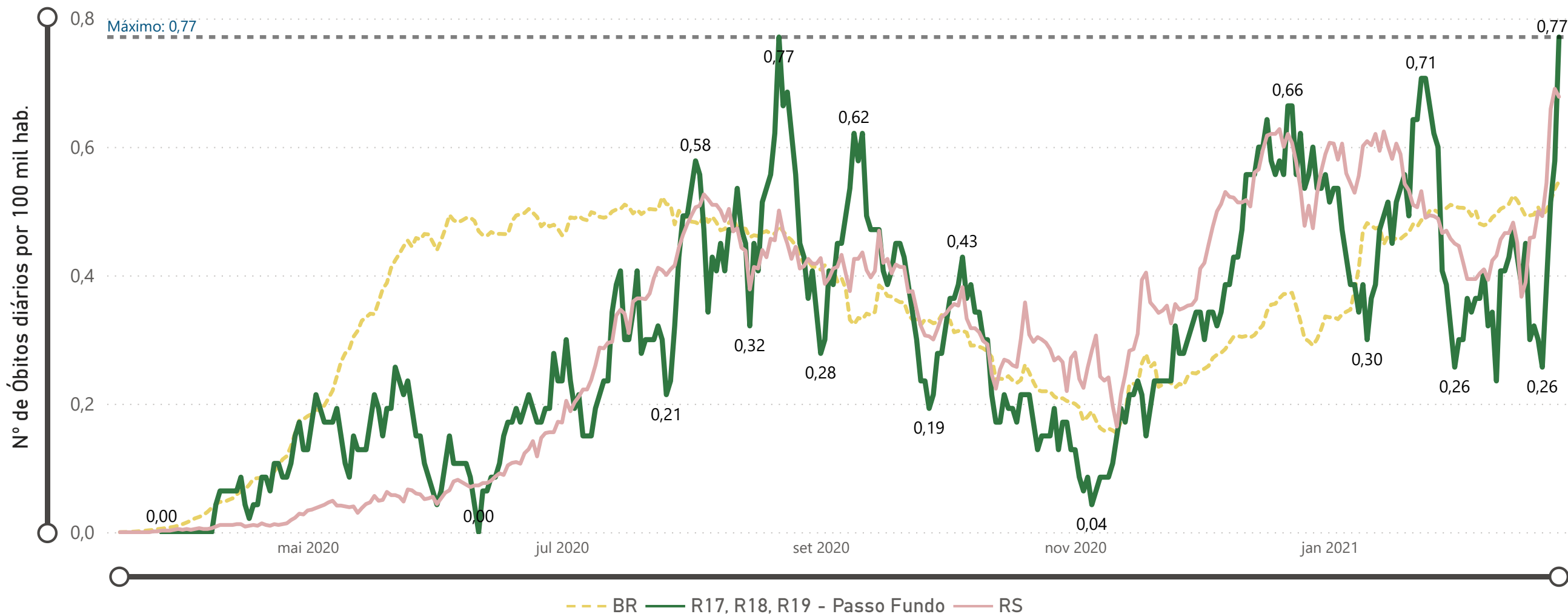
Tx. Diária de Óbitos

692

Total de Óbitos

103,8

Taxa de Mortalidade Acum.



Óbitos por 100 mil hab. - Regiões Covid-19

Última Atualização:
26/02/21

Região Covid-19

R21 - Pelotas

30

Óbitos na última semana

0,49

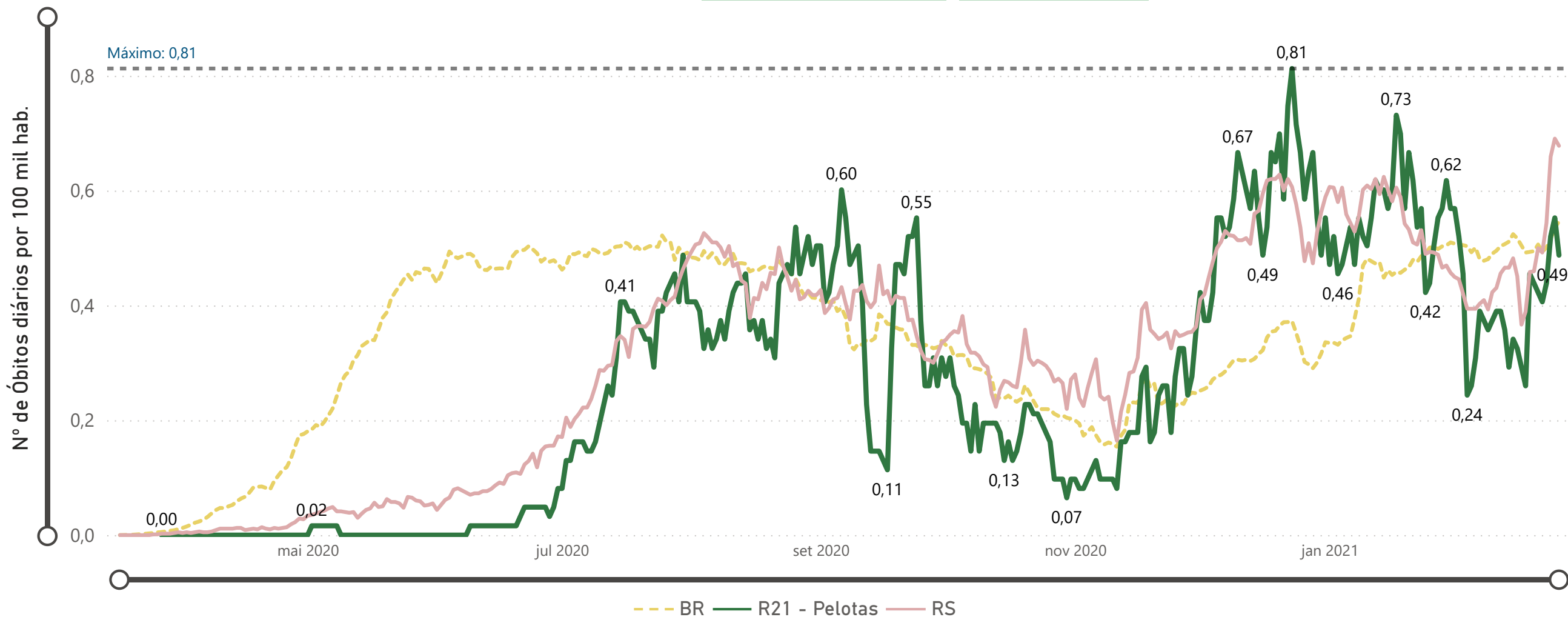
Tx. Diária de Óbitos

808

Total de Óbitos

91,9

Taxa de Mortalidade Acum.



Óbitos por 100 mil hab. - Regiões Covid-19

Última Atualização:
26/02/21

Região Covid-19

R22 - Bagé

6

Óbitos na última semana

0,46

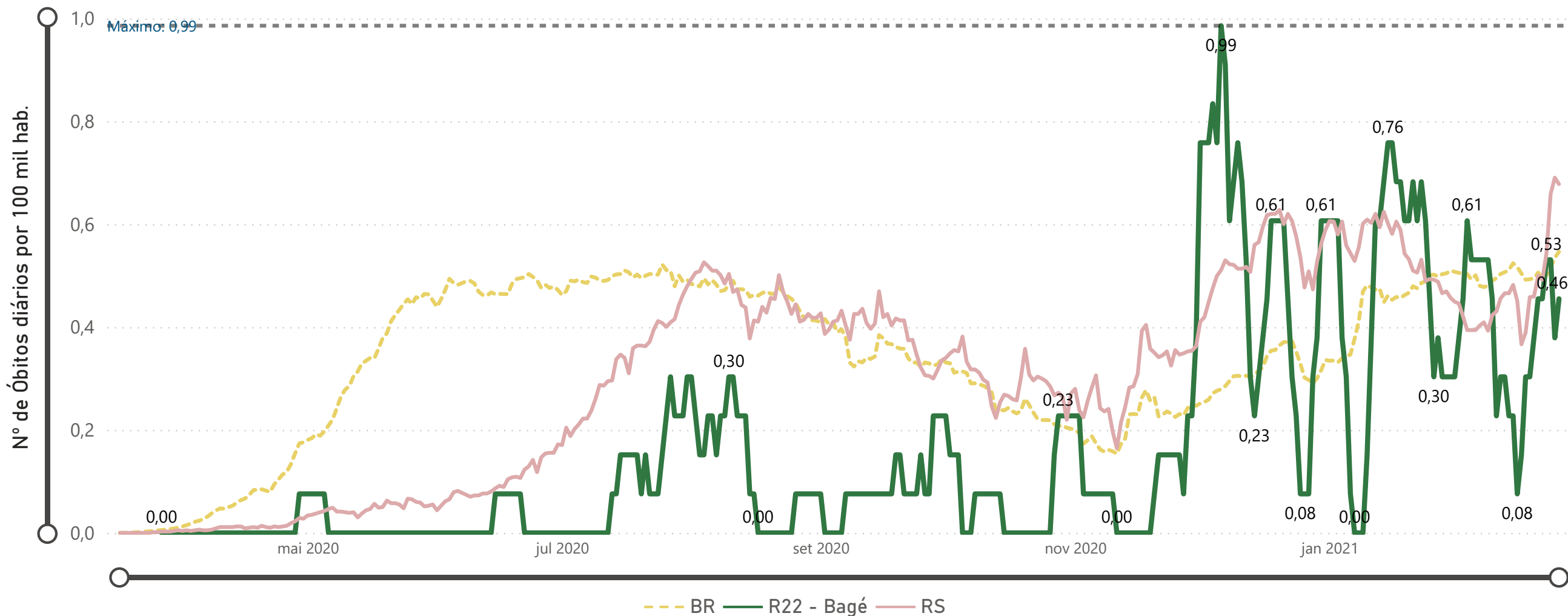
Tx. Diária de Óbitos

108

Total de Óbitos

57,3

Taxa de Mortalidade Acum.



Óbitos por 100 mil hab. - Regiões Covid-19

Última Atualização:
26/02/21

Região Covid-19

R23, R24, R25, R26 - Caxias do Sul

53
Óbitos na última semana

0,62
Tx. Diária de Óbitos

1.131
Total de Óbitos

92,1
Taxa de Mortalidade Acum.



Óbitos por 100 mil hab. - Regiões Covid-19

Última Atualização:
26/02/21

Região Covid-19

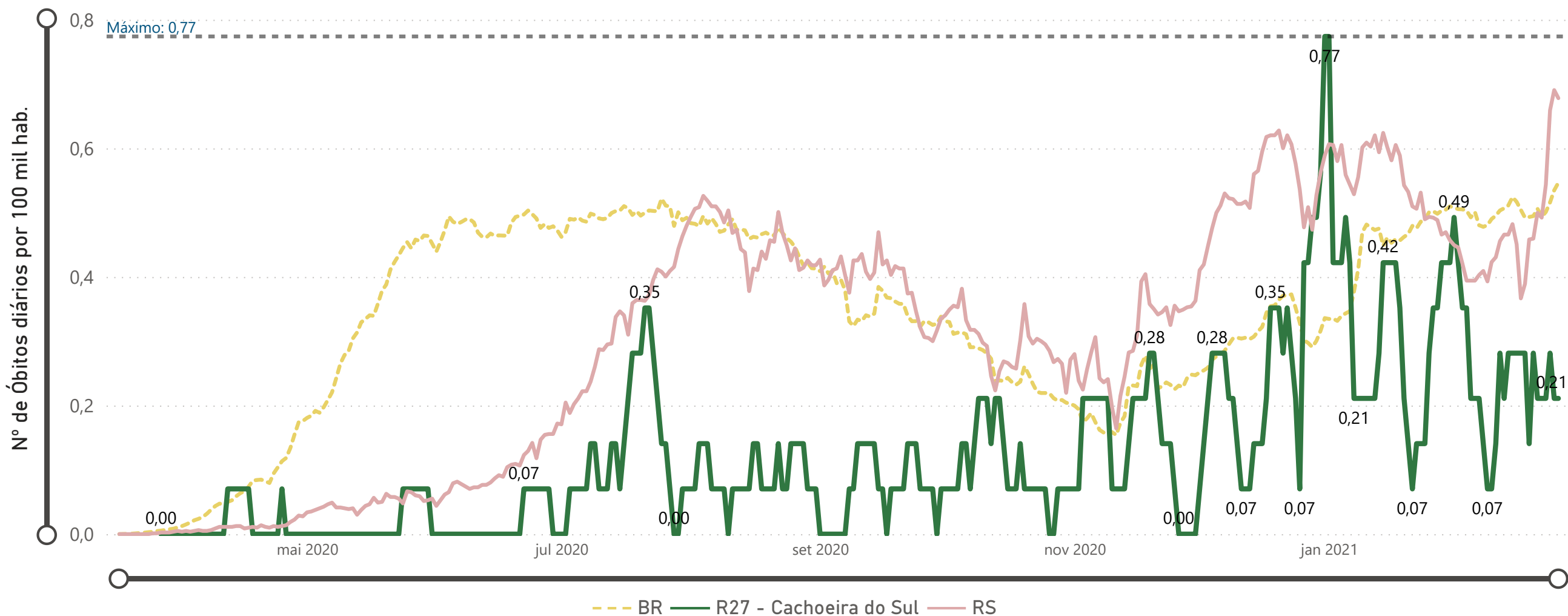
R27 - Cachoeira do Sul

3
Óbitos na última semana

0,21
Tx. Diária de Óbitos

86
Total de Óbitos

42,4
Taxa de Mortalidade Acum.



Óbitos por 100 mil hab. - Regiões Covid-19

Última Atualização:
26/02/21

Região Covid-19

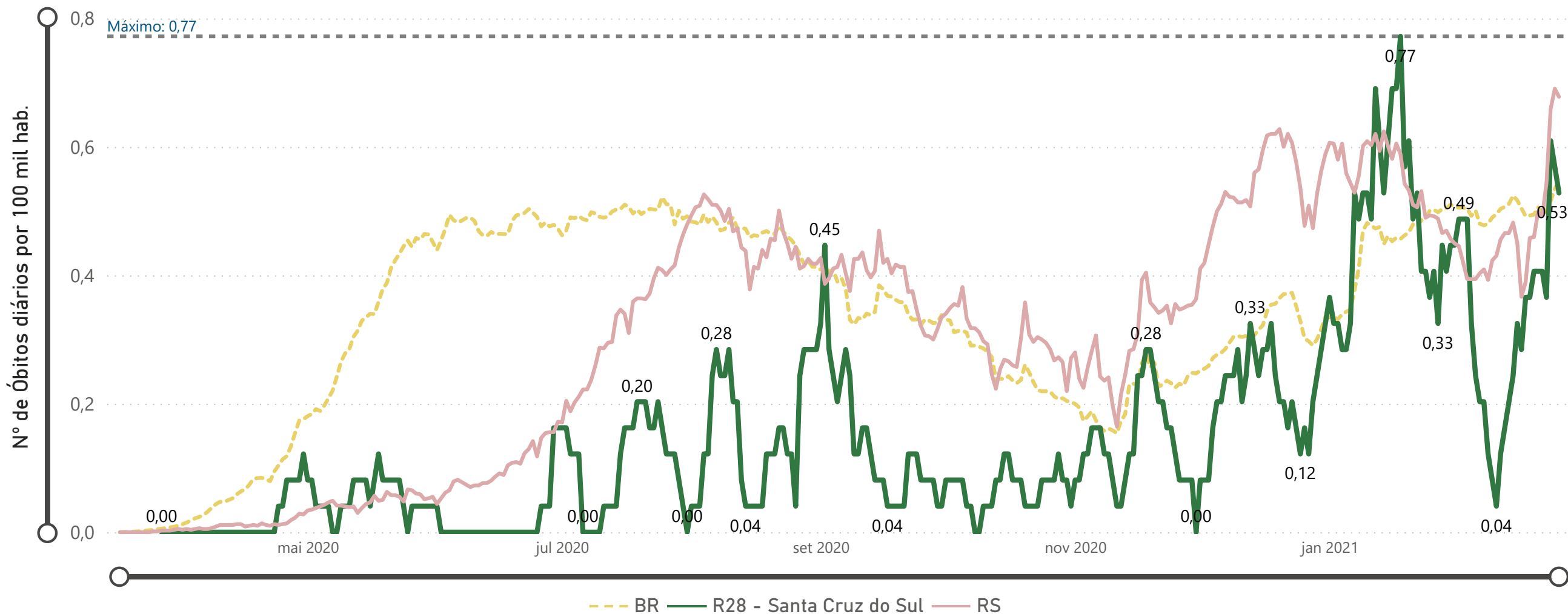
R28 - Santa Cruz do Sul

13
Óbitos na última semana

0,53
Tx. Diária de Óbitos

184
Total de Óbitos

52,3
Taxa de Mortalidade Acum.



Óbitos por 100 mil hab. - Regiões Covid-19

Última Atualização:
26/02/21

Região Covid-19

R29, R30 - Lajeado

18

Óbitos na última semana

0,72

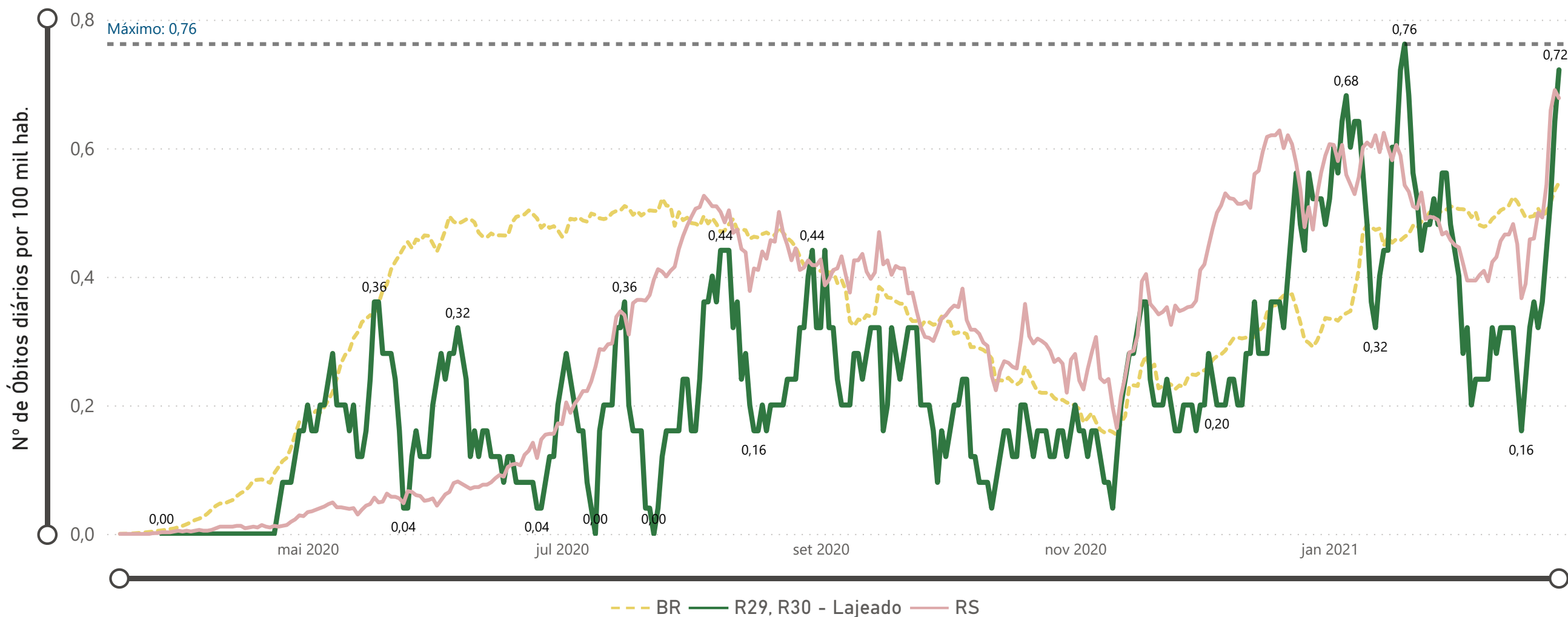
Tx. Diária de Óbitos

292

Total de Óbitos

82,0

Taxa de Mortalidade Acum.



GOVERNO DO ESTADO DO RIO GRANDE DO SUL

Governador: Eduardo Leite

Vice-Governador: Ranolfo Vieira Júnior

GABINETE DE CRISE PARA O ENFRENTAMENTO DA EPIDEMIA COVID-19

COMITÊ DE DADOS

Coordenador: Luís Lamb

GABINETE DO GOVERNADOR

ASSESSORIA TÉCNICA

SECRETARIA DE PLANEJAMENTO, GOVERNANÇA E GESTÃO - SPGG

Secretário: Claudio Leite Gastal

Secretária Adjunta: Izabel Matte

DEPARTAMENTO DE ECONOMIA E ESTATÍSTICA

ASSESSORIA DE COMUNICAÇÃO

SECRETARIA DE ESTADO DA SAÚDE - SES

Secretária: Arita Bergmann

Secretária-Adjunta: Aglaé Regina da Silva

DEPARTAMENTO DE ASSISTÊNCIA HOSPITALAR E AMBULATORIAL

DEPARTAMENTO DE AÇÕES EM SAÚDE

DEPARTAMENTO DE AUDITORIA DO SUS

DEPARTAMENTO DE REGULAÇÃO ESTADUAL

CENTRO ESTADUAL DE VIGILÂNCIA EM SAÚDE



NOVAS FAÇANHAS

NO PLANEJAMENTO,
GOVERNANÇA E GESTÃO
NA SAÚDE



Última Atualização:

26/02/21

