



**GOVERNO DO ESTADO
RIO GRANDE DO SUL**

ORÇAMENTO DAS EMPRESAS ESTATAIS

2019

**DOCUMENTO QUE ACOMPANHA A PROPOSTA DO ORÇAMENTO GERAL DA
ADMINISTRAÇÃO DIRETA, CONFORME ARTIGO 149 DA CONSTITUIÇÃO DO ESTADO**



SUMÁRIO

	PÁGINA
APRESENTAÇÃO	7
RELAÇÃO DAS EMPRESAS ESTATAIS DO RIO GRANDE DO SUL	15
DEMONSTRATIVOS AGREGADOS	17
DEMONSTRATIVOS DOS INVESTIMENTOS DAS EMPRESAS ESTATAIS POR FUNÇÃO	19
DEMONSTRATIVOS DOS INVESTIMENTOS DAS EMPRESAS ESTATAIS POR FONTE DE RECURSOS	20
DEMONSTRATIVOS DOS INVESTIMENTOS DAS EMPRESAS ESTATAIS POR ÁREA	21
ORÇAMENTO DE INVESTIMENTOS DAS EMPRESAS ESTATAIS	23
Setor Produtivo	25
CENTRAIS DE ABASTECIMENTO DO RIO GRANDE DO SUL S.A - CEASA	27
COMPANHIA DE GAS DO ESTADO DO RIO GRANDE DO SUL - SULGAS	35
COMPANHIA DE PROCESSAMENTO DE DADOS DO ESTADO DO RIO GRANDE DO SUL - PROCERGS	43
COMPANHIA ESTADUAL DE DISTRIBUICAO DE ENERGIA ELETRICA - CEEE-D	49
COMPANHIA ESTADUAL DE GERACAO E TRANSMISSAO DE ENERGIA ELETRICA - CEEE-GT	57
COMPANHIA RIOGRANDENSE DE MINERACAO - CRM	65
COMPANHIA RIOGRANDENSE DE SANEAMENTO - CORSAN	71
EMPRESA GAUCHA DE RODOVIAS S/A - EGR	77
Setor Financeiro	89
BADESUL DESENVOLVIMENTO S.A. - AGENCIA DE FOMENTO/RS - BADESUL	91



	PÁGINA
BANCO DO ESTADO DO RIO GRANDE DO SUL S/A - BANRISUL	99
BANRISUL ARMAZÉNS GERAIS S.A. - BAGERGS	105
BANRISUL CARTÕES S.A. - BCARTOES	111
BANRISUL S/A ADMINISTRADORA DE CONSÓRCIOS - BAC	117
BANRISUL S/A CORRETORA DE VALORES MOBILIÁRIOS E CÂMBIO - BCV	121
ORÇAMENTO DE APLICAÇÕES EM FOMENTO	125
BADESUL - BADESUL DESENVOLVIMENTO S.A. - AGENCIA DE FOMENTO/RS	127
BANRISUL - BANCO DO ESTADO DO RIO GRANDE DO SUL S/A	128
ORÇAMENTO FINANCEIRO E DEMONSTRATIVO DE FORMAÇÃO DE POUPANÇA	129
Setor Produtivo	131
AGREGADO DAS EMPRESAS ESTATAIS DO SETOR PRODUTIVO - TRIMESTRAL E ANUAL	133
CENTRAIS DE ABASTECIMENTO DO RIO GRANDE DO SUL S.A - CEASA	137
COMPANHIA DE GAS DO ESTADO DO RIO GRANDE DO SUL - SULGAS	141
COMPANHIA DE PROCESSAMENTO DE DADOS DO ESTADO DO RIO GRANDE DO SUL - PROCERGS	145
COMPANHIA ESTADUAL DE DISTRIBUICAO DE ENERGIA ELETRICA - CEEE-D	149
COMPANHIA ESTADUAL DE GERACAO E TRANSMISSAO DE ENERGIA ELETRICA - CEEE-GT	153
COMPANHIA RIOGRANDENSE DE MINERACAO - CRM	157
COMPANHIA RIOGRANDENSE DE SANEAMENTO - CORSAN	161
EMPRESA GAUCHA DE RODOVIAS S/A - EGR	165
Setor Financeiro	169
AGREGADO DAS EMPRESAS ESTATAIS DO SETOR PRODUTIVO - TRIMESTRAL E ANUAL	171
BADESUL DESENVOLVIMENTO S.A. - AGENCIA DE FOMENTO/RS - BADESUL	175
BANCO DO ESTADO DO RIO GRANDE DO SUL S/A - BANRISUL	179
BANRISUL ARMAZÉNS GERAIS S.A. - BAGERGS	183



	PÁGINA
BANRISUL CARTÕES S.A. - BCARTOES	187
BANRISUL S/A ADMINISTRADORA DE CONSÓRCIOS - BAC	191
BANRISUL S/A CORRETORA DE VALORES MOBILIÁRIOS E CÂMBIO - BCV	195
REGIONALIZAÇÃO DOS INVESTIMENTOS DAS EMPRESAS ESTATAIS	199
DEMONSTRATIVO DOS INVESTIMENTOS - COREDES	201
INVESTIMENTOS POR CONSELHO ESTADUAL DE DESENVOLVIMENTO COREDE	205
DEMONSTRATIVO DOS INVESTIMENTOS - REGIÃO FUNCIONAL	235
INVESTIMENTOS POR CONSELHO ESTADUAL DE DESENVOLVIMENTO FUNCIONAL	239

APRESENTAÇÃO DO ORÇAMENTO DAS ESTATAIS GAÚCHAS

O orçamento de custeio e de investimento das sociedades de economia mista, nas quais o Estado do Rio Grande do Sul detém a totalidade do capital social ou o controle acionário com direito a voto, acompanha a Proposta da Lei Orçamentária Anual da Administração Pública estadual direta, suas Autarquias e Fundações, em conformidade com o que determina a Constituição Estadual, em seu art. 149, § 5º, I, bem como cumpre o prazo legal de 15 de setembro de cada ano, para o envio da peça orçamentária à Assembleia Legislativa (Art. 152, § 8º, III, da Constituição do Estado).

O Estado possui 16 estatais, sendo 11 Companhias do setor produtivo, que se dedicam à prestação de serviços, à produção industrial e à extração mineral (CEASA, PROCERGS, CRM, COM, EGR, BAGERS, SULGÁS, CORSAN, CEEE-GT, CEEE-D e CEEE-Par); e 5 companhias dos setores Administrativo e financeiro (BANRISUL, BANRISUL Corretora de Valores Mobiliários e Câmbio, BANRISUL Administradora de Consórcios, BANRISUL Cartões S.A. e BADESUL), voltadas à atividade de intermediação financeira e fomento ao desenvolvimento.

Nos últimos anos, algumas estatais gaúchas melhoraram seu desempenho graças à modernização administrativa, à gestão voltada aos resultados, à racionalização dos gastos e à melhoria de processos. A tabela adiante apresenta a evolução do Patrimônio Líquido das principais Companhias, entre 2007 e 2017. Em 2017, destacam-se o crescimento do patrimônio líquido do BANRISUL, da CORSAN, da CEEE-GT e do BADESUL. Por outro lado, a CEEE-D, a SULGÁS, a CRM e a PROCERGS apresentaram involução em seu patrimônio.

Patrimônio líquido das principais empresas estatais gaúchas – R\$ 1.000,00

Estatais	2007	2008	2009	2010	2011	2012	2013	2014	2015	2016	2017
BANRISUL	2.792.013	3.079.139	3.408.462	3.855.239	4.399.511	4.634.648	5.147.862	5.671.174	6.475.687	6.443.426	7.035.025
CORSAN	562.215	738.173	603.698	749.638	843.840	558.243	1.076.086	1.198.281	1.663.024	1.889.572	1.982.089
CEEE-D	15.982	24.870	1.623.544	1.428.810	1.092.109	669.477	511.341	88.009	-483.596	-1.236.010	-1.240.478
CEEE-GT	304.902	434.781	1.889.542	2.051.413	2.063.301	1.880.680	1.732.473	1.449.879	1.481.954	2.181.733	2.464.299
SULGÁS	76.804	79.160	128.687	140.085	124.787	113.820	113.966	121.072	134.422	184.307	175.818
CRM	143.480	126.145	135.412	130.955	113.516	277.118	278.123	294.192	289.700	272.423	241.423
PROCERGS	35.977	43.547	40.352	38.829	38.777	53.218	78.584	108.294	71.654	47.128	44.838
BADESUL	369.018	392.435	431.680	502.738	558.395	673.672	732.290	776.260	745.863	676.749	689.919

Fonte: Balanço Patrimonial das estatais gaúchas.

Nota: Os altos valores apropriados pela CEEE-D e CEEE-GT, em 2009, referem-se à liquidação de execução judicial contra a União.



A tabela seguinte traz as informações sobre o Lucro Líquido das principais estatais, entre 2007 e 2017. Em 2017, destacam-se os resultados positivos do BANRISUL, da CORSAN, da CEEE-GT, da SULGÁS e do BADESUL. Por outro lado, os repetentes resultados negativos da CEEE-D e da CRM.

Lucro líquido das principais empresas estatais gaúchas – R\$ 1.000,00

Estatais	2007	2008	2009	2010	2011	2012	2013	2014	2015	2016	2017
BANRISUL	916.381	590.873	541.096	741.242	904.349	818.590	791.614	691.416	880.218	659.689	1.053.036
CORSAN	53.351	211.966	251.149	197.693	231.280	237.641	167.451	232.753	163.877	207.872	382.678
CEEE-D	6.299	15.908	1.598.785	-194.734	-202.892	-220.703	-228.571	-445.282	-514.244	-527.179	-87.529
CEEE-GT	76.153	123.896	1.343.100	152.766	88.173	-88.417	-191.336	-280.173	84.947	923.782	395.080
SULGÁS	71.196	47.109	70.209	88.769	78.472	67.323	46.982	53.336	68.538	130.779	72.818
CRM	10.323	7.117	12.710	3.424	-16.929	23.937	7.750	23.465	12.668	-3.345	-19.371
BADESUL	38.137	46.027	40.985	72.324	77.593	11.232	61.208	1.072	-29.900	-66.733	13.989

Fonte: Demonstrativo do Resultado do Exercício (DRE) das estatais gaúchas.

Nota: Os altos valores apropriados pela CEEE-D e CEEE-GT, em 2009, referem-se à liquidação de execução judicial contra a União.

A Tabela adiante mostra a evolução dos investimentos feitos pelas principais estatais gaúchas, entre 2007 e 2017. Em 2017, foi investido R\$ 1,053 bilhão. Entre as Companhias com maior volume de investimento destacam-se o grupo CEEE, a CORSAN e o BANRISUL.

Demonstrativo dos investimentos executados pelas principais estatais gaúchas - R\$ 1.000,00

Estatais	2007	2008	2009	2010	2011	2012	2013	2014	2015	2016	2017
CORSAN	78.743	91.664	236.517	330.860	201.085	198.580	216.693	251.924	235.802	273.237	355.328
GRUPO CEEE (*)	215.952	180.590	216.803	237.544	196.241	238.943	486.161	546.283	597.308	457.758	418.378
SULGÁS	5.900	19.100	17.354	20.284	35.147	36.243	42.060	34.646	40.807	32.539	25.800
BANRISUL E COLIGADAS	133.006	163.055	210.203	190.884	198.735	251.800	299.500	325.000	334.900	272.700	253.281
Total dos Investimentos	433.601	454.409	680.877	779.572	631.208	725.566	1.044.414	1.157.853	1.208.817	1.036.234	1.052.787

Fonte: Balanço Social das estatais gaúchas.

Nota (*): Os investimentos do grupo CEEE abrangem a CEEE Distribuição (CEEE-D) e a CEEE Geração e Transmissão (CEEE-GT).

Para 2019, as estatais projetam executar investimentos na ordem de R\$ 1,669 bilhão. Pela ótica econômica, em uma estimativa sobre a matriz insumo-produto, desenvolvida pela antiga Fundação de Economia e Estatística do RS (FEE/RS), caso se realizem na totalidade os investimentos previstos na PLOA 2019, terão significativo impacto multiplicador, pois se estima **um incremento de 0,37% no PIB estadual, acompanhado da criação de, aproximadamente, 40.000 novos empregos, entre diretos e indiretos, impactando na produção em R\$ 2,8 bilhões.**

Conforme se pode visualizar na tabela adiante, do total alocado pelas empresas estatais, de R\$ 1,669 bilhão, R\$ 1,658 bilhão são com fontes próprias e R\$ 11,0 milhões por meio de operações de crédito.

Demonstrativo dos investimentos das empresas estatais gaúchas por Fontes de Recursos - Orçamento de 2019

EMPRESAS ESTATAIS GAÚCHAS	FONTES DE RECURSOS		
	PRÓPRIAS	OPERAÇÕES DE CRÉDITO	INVESTIMENTOS TOTAIS
BANCO DO ESTADO DO RIO GRANDE DO SUL S.A. - BANRISUL	305.539.456		305.539.456
BANRISUL CARTÕES S/A - BCARTÕES	27.594.877		27.594.877
BANRISUL ARMAZÉNS GERAIS - BAGERGS	1.150.000		1.150.000
CAIXA ESTADUAL S.A. - AGÊNCIA DE FOMENTO - BADESUL	7.000.004		7.000.004
CENTRAIS DE ABASTECIMENTO DO RIO GRANDE DO SUL S.A. - CEASA	2.120.000		2.120.000
COMPANHIA DE GÁS DO ESTADO DO RIO GRANDE DO SUL - SULGÁS	48.593.383		48.593.383
COMPANHIA DE PROCESSAMENTO DE DADOS DO ESTADO DO RIO GRANDE DO SUL - PROCERGS	4.999.980		4.999.980
COMPANHIA ESTADUAL DE DISTRIBUIÇÃO DE ENERGIA ELÉTRICA - CEEE-D	166.679.989	360.000	167.039.989
COMPANHIA ESTADUAL DE GERAÇÃO E TRANSMISSÃO DE ENERGIA ELÉTRICA - CEEE-GT	235.312.081	10.638.508	245.950.589
COMPANHIA RIOGRANDENSE DE MINERAÇÃO - CRM	1.135.000		1.135.000
COMPANHIA RIOGRANDENSE DE SANEAMENTO - CORSAN	812.815.212		812.815.212
EMPRESA GAÚCHA DE RODOVIAS - EGR	45.200.000		45.200.000
TOTAL DOS INVESTIMENTOS POR FONTE DE RECURSOS	1.658.139.982	10.998.508	1.669.138.490

Fonte: SPGG/PLOA 2019.



A tabela seguinte aloca os recursos das empresas estatais do orçamento de 2019, de R\$ 1,669 bilhão, em três grandes áreas: a de Infraestrutura (R\$ 1,321 bilhão); a Econômica (R\$ 316 milhões); e a área Administrativa - Gestão e Governança (R\$ 32 milhões).

Demonstrativo dos investimentos das empresas estatais gaúchas por Área - Orçamento de 2019

ÁREA DE INFRAESTRUTURA	1.320.734.173
COMPANHIA DE GÁS DO ESTADO DO RIO GRANDE DO SUL - SULGÁS	48.593.383
COMPANHIA ESTADUAL DE DISTRIBUIÇÃO DE ENERGIA ELÉTRICA - CEEE-D	167.039.989
COMPANHIA ESTADUAL DE GERAÇÃO E TRANSMISSÃO DE ENERGIA ELÉTRICA - CEEE-GT	245.950.589
COMPANHIA RIOGRANDENSE DE MINERAÇÃO - CRM	1.135.000
COMPANHIA RIOGRANDENSE DE SANEAMENTO - CORSAN	812.815.212
EMPRESA GAÚCHA DE RODOVIAS S.A. - EGR	45.200.000
ÁREA ECONÔMICA	315.809.460
CAIXA ESTADUAL S.A. - AGÊNCIA DE FOMENTO - BADESUL	7.000.004
BANCO DO ESTADO DO RIO GRANDE DO SUL S.A. - BANRISUL	305.539.456
BANRISUL ARMAZÉNS GERAIS - BAGERGS	1.150.000
CENTRAIS DE ABASTECIMENTO DO RIO GRANDE DO SUL S.A. - CEASA	2.120.000
ÁREA ADMINISTRATIVA	32.594.857
BANRISUL CARTÕES S.A. - BCARTÕES	27.594.877
COMPANHIA DE PROCESSAMENTO DE DADOS DO ESTADO DO RIO GRANDE DO SUL - PROCERGS	4.999.980
TOTAL DOS INVESTIMENTOS DAS DIVERSAS ÁREAS	1.669.138.490

Fonte: SPGG/PLOA 2019.

A tabela seguinte mostra os investimentos das empresas estatais gaúchas, classificados por Função. A Função Administração apropriou R\$ 5,0 milhões (0,30%); a de Saneamento, R\$ 812,8 milhões (48,70%); a da Agricultura, R\$ 2,1 milhão (0,13%); a do Comércio e Serviços, R\$ 341,3 milhões (20,45%); a de Energia, R\$ 462,7 milhões (27,72%); e a de Transporte, R\$ 45,2 milhões (2,71%), totalizando R\$ 1,669 bilhão em investimentos.

Demonstrativos dos investimentos das estatais gaúchas por Função - Orçamento de 2019

FUNÇÃO	INVESTIMENTOS	% SOBRE O TOTAL DE INVESTIMENTOS
ADMINISTRAÇÃO	4.999.980	0,30
SANEAMENTO	812.815.211	48,70
AGRICULTURA	2.120.000	0,13
COMÉRCIO E SERVIÇOS	341.284.337	20,45
ENERGIA	462.718.962	27,72
TRANSPORTE	45.200.000	2,71
TOTAL	1.669.138.490	100,00

Fonte: SPGG/PLOA 2019.

A tabela seguinte mostra os investimentos das estatais gaúchas, alocados por Região Funcional. Nos lançamentos efetuados pelas estatais, R\$ 377 milhões não foram regionalizados. No processo de regionalização, esses valores foram apropriados tomando-se por base a população de cada Região Funcional.

Verifica-se que a Região Funcional 1 (COREDEs Centro Sul, Paranhana Encosta da serra, Vale do Caí, Vale do Rio dos Sinos e Metropolitana Delta do Jacuí) receberá a maior fatia dos investimentos, com R\$ 662,5 milhões, seguida pela Região Funcional 3 (COREDEs Hortênsias, Serra e Campos de Cima da Serra), com R\$ 312,3 milhões, e pela Região Funcional 7 (Fronteira Noroeste, Missões, Noroeste Colonial e Celeiro), com R\$ 134,0 milhões.



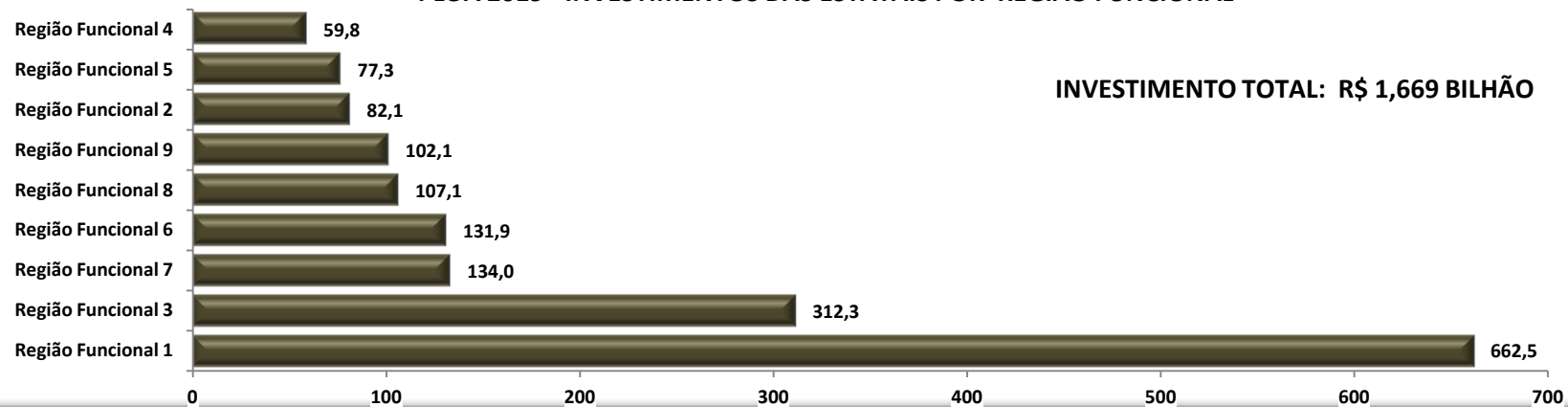
Demonstrativo dos investimentos das empresas estatais gaúchas por Região Funcional - Orçamento de 2019

Região Funcional	Nome dos COREDES	Investimentos
1	Centro Sul, Paranhana Encosta da serra, Vale do Caí, Vale do Rio dos Sinos e Metropolitana Delta do Jacuí	662.541.189
2	Vale do Rio Pardo e Vale do Taquari	82.104.720
3	Hortênsias, serra e Campos de Cima da Serra	312.348.974
4	Litoral	59.777.529
5	Sul	77.317.275
6	Campanha e Fronteira Oeste	131.881.514
7	Fronteira Noroeste, Missões, Noroeste Colonial e Celeiro	133.966.541
8	Alto jacuí, Central, Jacuí Centro e Vale do jaguari	107.111.443
9	Médio Alto Uruguai, Nordeste, Norte, Produção, Alto da Serra do Botucaraí e Rio da Várzea	102.089.305
Total dos COREDES		1.669.138.490

Fonte: SPGG/PLOA 2019.

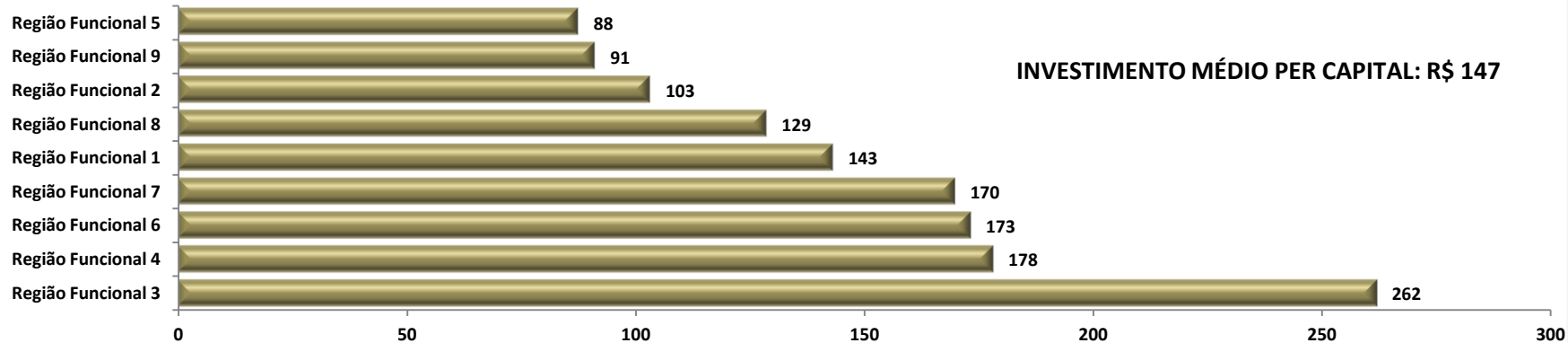


PLOA 2019 - INVESTIMENTOS DAS ESTATAIS POR REGIÃO FUNCIONAL

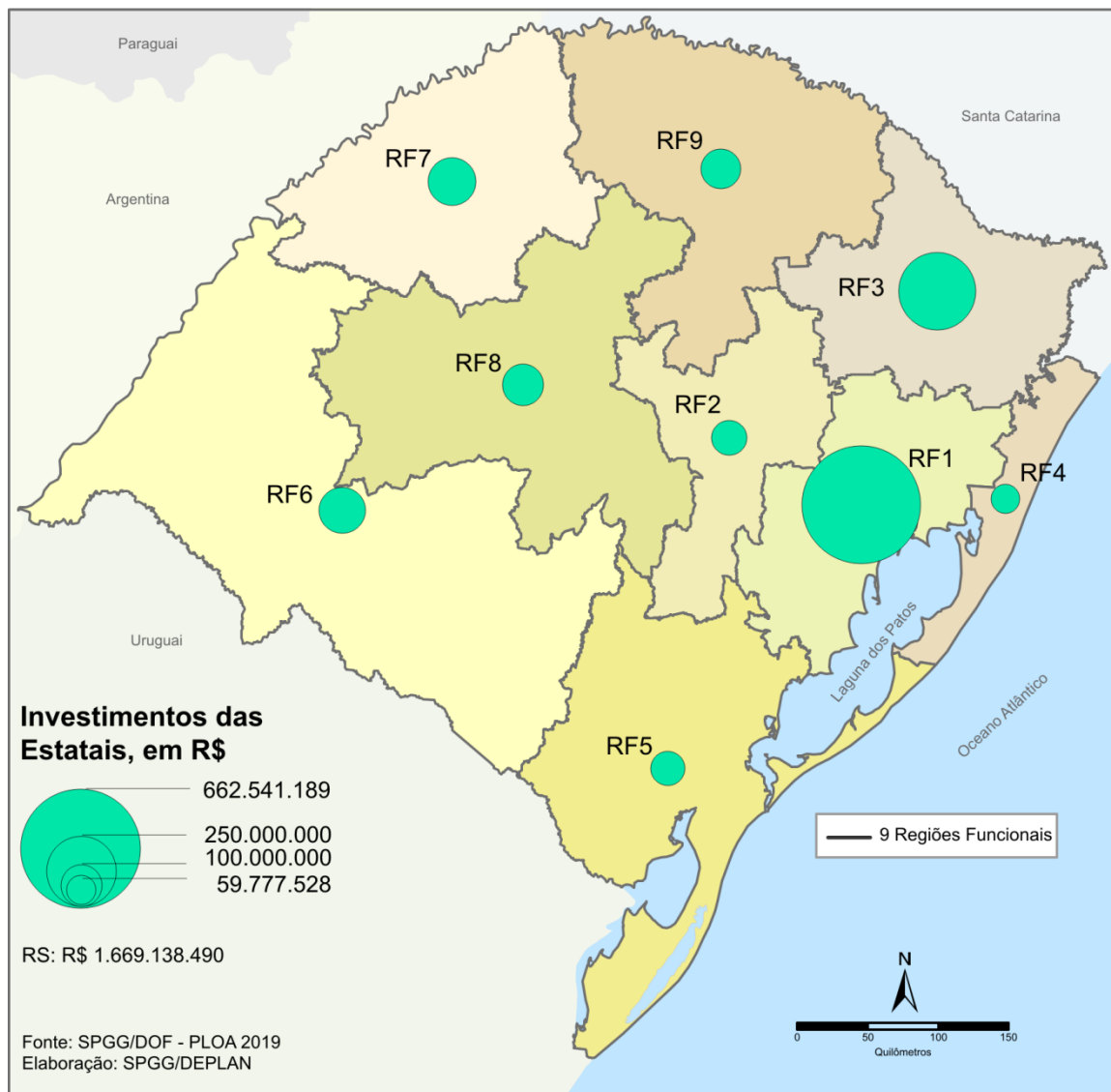


Fonte: SPGG/PLOA 2018.

PLOA 2019 - INVESTIMENTOS DAS ESTATAIS PER CAPITA



Fonte: SPGG/PLOA 2018.



RELAÇÃO DAS EMPRESAS ESTATAIS DO RIO GRANDE DO SUL

Empresas do Setor Financeiro

BADESUL DESENVOLVIMENTO S.A. - AGENCIA DE FOMENTO/RS
BANCO DO ESTADO DO RIO GRANDE DO SUL S/A
BANRISUL ARMAZÉNS GERAIS S.A.
BANRISUL CARTÕES S.A.
BANRISUL S/A ADMINISTRADORA DE CONSÓRCIOS
BANRISUL S/A CORRETORA DE VALORES MOBILIÁRIOS E CÂMBIO

BADESUL
BANRISUL
BAGERGS
BCARTOES
BAC
BCV

Empresas do Setor Produtivo

CENTRAIS DE ABASTECIMENTO DO RIO GRANDE DO SUL S.A
COMPANHIA DE GAS DO ESTADO DO RIO GRANDE DO SUL
COMPANHIA DE PROCESSAMENTO DE DADOS DO ESTADO DO RIO GRANDE DO SUL
COMPANHIA ESTADUAL DE DISTRIBUICAO DE ENERGIA ELETRICA
COMPANHIA ESTADUAL DE GERACAO E TRANSMISSAO DE ENERGIA ELETRICA
COMPANHIA RIOGRANDENSE DE MINERACAO
COMPANHIA RIOGRANDENSE DE SANEAMENTO
EMPRESA GAUCHA DE RODOVIAS S/A

CEASA
SULGAS
PROCERGS
CEEE-D
CEEE-GT
CRM
CORSAN
EGR



DEMONSTRATIVOS AGREGADOS

Demonstrativo dos Investimentos das Empresas Estatais por Função

R\$ 1,00

FUNÇÃO	INVESTIMENTO	%
4 - ADMINISTRACAO	4.999.980	0.30
17 - SANEAMENTO	812.815.211	48.70
20 - AGRICULTURA	2.120.000	0.13
23 - COMERCIO E SERVICOS	341.284.337	20.45
25 - ENERGIA	462.718.962	27.72
26 - TRANSPORTE	45.200.000	2.71
TOTAL	1.669.138.490	100

Demonstrativo dos Investimentos das Empresas Estatais por Fonte de Recursos

R\$ 1,00

EMPRESA	FONTE DE RECURSOS			
	PRÓPRIOS	OPERAÇÕES DE CRÉDITO	OUTRAS	INVESTIMENTO
BADESUL DESENVOLVIMENTO S.A. - AGENCIA DE FOMENTO/RS - BADESUL	7.000.004	-	-	7.000.004
BANCO DO ESTADO DO RIO GRANDE DO SUL S/A - BANRISUL	305.539.455	-	-	305.539.455
BANRISUL ARMAZÉNS GERAIS S.A. - BAGERGS	1.150.000	-	-	1.150.000
BANRISUL CARTÕES S.A. - BCARTOES	27.594.877	-	-	27.594.877
CENTRAIS DE ABASTECIMENTO DO RIO GRANDE DO SUL S.A - CEASA	2.120.000	-	-	2.120.000
COMPANHIA DE GAS DO ESTADO DO RIO GRANDE DO SUL - SULGAS	48.593.383	-	-	48.593.383
COMPANHIA DE PROCESSAMENTO DE DADOS DO ESTADO DO RIO GRANDE DO SUL - PROCERGS	4.999.980	-	-	4.999.980
COMPANHIA ESTADUAL DE DISTRIBUICAO DE ENERGIA ELETRICA - CEEE-D	166.679.989	360.000	-	167.039.989
COMPANHIA ESTADUAL DE GERACAO E TRANSMISSAO DE ENERGIA ELETRICA - CEEE-GT	235.312.080	10.638.508	-	245.950.589
COMPANHIA RIOGRANDENSE DE MINERACAO - CRM	1.135.000	-	-	1.135.000
COMPANHIA RIOGRANDENSE DE SANEAMENTO - CORSAN	812.815.211	-	-	812.815.211
EMPRESA GAUCHA DE RODOVIAS S/A - EGR	45.200.000	-	-	45.200.000
TOTAL	1.658.139.981	10.998.508	-	1.669.138.490

Demonstrativo dos Investimentos das Empresas Estatais por Área

R\$ 1,00

INFRA-ESTRUTURA	INVESTIMENTO
COMPANHIA DE GAS DO ESTADO DO RIO GRANDE DO SUL - SULGAS	48.593.383
COMPANHIA ESTADUAL DE DISTRIBUICAO DE ENERGIA ELETRICA - CEEE-D	167.039.989
COMPANHIA ESTADUAL DE GERACAO E TRANSMISSAO DE ENERGIA ELETRICA - CEEE-GT	245.950.589
COMPANHIA RIOGRANDENSE DE MINERACAO - CRM	1.135.000
COMPANHIA RIOGRANDENSE DE SANEAMENTO - CORSAN	812.815.211
EMPRESA GAUCHA DE RODOVIAS S/A - EGR	45.200.000
TOTAL DA ÁREA	1.320.734.173
ECONÔMICA	INVESTIMENTO
BADESUL DESENVOLVIMENTO S.A. - AGENCIA DE FOMENTO/RS - BADESUL	7.000.004
CENTRAIS DE ABASTECIMENTO DO RIO GRANDE DO SUL S.A - CEASA	2.120.000
TOTAL DA ÁREA	9.120.004
ADMINISTRATIVA	INVESTIMENTO
BANCO DO ESTADO DO RIO GRANDE DO SUL S/A - BANRISUL	305.539.455
BANRISUL ARMAZÉNS GERAIS S.A. - BAGERGS	1.150.000
BANRISUL CARTÕES S.A. - BCARTOES	27.594.877
COMPANHIA DE PROCESSAMENTO DE DADOS DO ESTADO DO RIO GRANDE DO SUL - PROCERGS	4.999.980
TOTAL DA ÁREA	339.284.313
TOTAL DOS INVESTIMENTOS	1.669.138.490



ORÇAMENTO DE INVESTIMENTOS DAS EMPRESAS ESTATAIS



Setor Produtivo



CENTRAIS DE ABASTECIMENTO DO RIO GRANDE DO SUL S.A - CEASA
VINCULADA À SECRETARIA DE DESENVOLVIMENTO RURAL, PESCA E COOPERATIVISMO - SDR

INSTRUM. PROGRAM.	Nome do Instrumento de Programação	DEMONSTRATIVO DAS DESPESAS					
		SITUAÇÃO	INVESTIDO ATÉ 2017	PREVISTO PARA 2018	ORÇADO PARA 2019	ANOS SEGUINTE	TOTAL
5017	BANCO DE ALIMENTOS	Novo	237.550	247.201	250.000		734.751
5018	RECUPERAÇÃO ESTRUTURAL DA CEASA/RS	Em Execução	2.664.402	1.020.000	1.770.000		5.454.402
5217	MODERNIZAÇÃO SISTEMA DE GESTÃO	Novo	48.000	40.000	100.000		188.000
		TOTAL	2.949.952	1.307.201	2.120.000		6.377.153

FUNÇÃO: 20 - AGRICULTURA

SUBFUNÇÃO: 122 - ADMINISTRACAO GERAL

PROGRAMA: 138 - PROGRAMA DE APOIO ADMINISTRATIVO

R\$ 1,00

INSTRUM. PROGRAMAÇÃO	NOME/DESCRIÇÃO/SUBTÍTULO	DESPESAS PREVISTAS POR FONTE				
		MÊS ANO INI/FIM	PRÓPRIOS	OP. CRÉDITO	OUTROS	TOTAL
5384	APOIO ADMINISTRATIVO E QUALIFICAÇÃO DA INFRAESTRUTURA - CEASA Manter as condições necessárias para o funcionamento da Empresa, referentes as atividades operacionais, coordenando, acompanhando, executando e controlando as ações relacionadas aos recursos financeiros, serviços gerais, material e patrimônio. APOIO ADMINISTRATIVO E QUALIFICAÇÃO DA INFRA-ESTRUTURA	JAN 2019 - DEZ 2019	22.406.000			22.406.000
	SUBTOTAL PROJETO		22.406.000			22.406.000
5385	REMUNERAÇÃO DO PESSOAL ATIVO - CEASA Pagar a remuneração e os encargos sociais de pessoal ativo. REMUNERAÇÃO DO PESSOAL ATIVO - COMPLEXO CEASA/RS	JAN 2019 - DEZ 2019	9.285.000			9.285.000
	SUBTOTAL PROJETO		9.285.000			9.285.000
	SUBTOTAL PROGRAMA		31.691.000			31.691.000

GOVERNO DO ESTADO DO RIO GRANDE DO SUL

RSE0895

EMPRESA: CENTRAIS DE ABASTECIMENTO DO RIO GRANDE DO SUL S.A - CEASA

ORÇAMENTO DAS EMPRESAS ESTATAIS - 2019

FUNÇÃO: 20 - AGRICULTURA

SUBFUNÇÃO: 126 - TECNOLOGIA DA INFORMACAO

PROGRAMA: 477 - FOMENTO AO DESENVOLVIMENTO RURAL SUSTENTÁVEL

R\$ 1,00

INSTRUM. PROGRAMAÇÃO	NOME/DESCRIÇÃO/SUBTÍTULO	DESPESAS PREVISTAS POR FONTE				
		MÊS ANO INI/FIM	PRÓPRIOS	OP. CRÉDITO	OUTROS	TOTAL
5217	MODERNIZAÇÃO SISTEMA DE GESTÃO Modernizar a gestão para aumentar a capacidade de geração de receitas MODERNIZAÇÃO DO SISTEMA DE GESTÃO	JAN 2019 - DEZ 2019	100.000			100.000
	SUBTOTAL PROJETO		100.000			100.000
	SUBTOTAL PROGRAMA		100.000			100.000

GOVERNO DO ESTADO DO RIO GRANDE DO SUL

RSE0895

EMPRESA: CENTRAIS DE ABASTECIMENTO DO RIO GRANDE DO SUL S.A - CEASA

ORÇAMENTO DAS EMPRESAS ESTATAIS - 2019

FUNÇÃO: 20 - AGRICULTURA

SUBFUNÇÃO: 131 - COMUNICACAO SOCIAL

PROGRAMA: 138 - PROGRAMA DE APOIO ADMINISTRATIVO

R\$ 1,00

INSTRUM. PROGRAMAÇÃO	NOME/DESCRIÇÃO/SUBTÍTULO	DESPESAS PREVISTAS POR FONTE				
		MÊS ANO INI/FIM	PRÓPRIOS	OP. CRÉDITO	OUTROS	TOTAL
5386	PUBLICIDADE INSTITUCIONAL - CEASA Divulgar nos meios de comunicação, inclusive nas rádios e TVs, obras, serviços, atos ou campanhas institucionais desenvolvidas pela Empresa. PUBLICIDADE INSTITUCIONAL DA CEASA/RS E PUBLICIDADE LEGAL	JAN 2019 - DEZ 2019	148.000			148.000
	SUBTOTAL PROJETO		148.000			148.000
	SUBTOTAL PROGRAMA		148.000			148.000

FUNÇÃO: 20 - AGRICULTURA

SUBFUNÇÃO: 605 - ABASTECIMENTO

PROGRAMA: 477 - FOMENTO AO DESENVOLVIMENTO RURAL SUSTENTÁVEL

R\$ 1,00

INSTRUM. PROGRAMAÇÃO	NOME/DESCRIÇÃO/SUBTÍTULO	DESPESAS PREVISTAS POR FONTE				
		MÊS ANO INI/FIM	PRÓPRIOS	OP. CRÉDITO	OUTROS	TOTAL
5017	BANCO DE ALIMENTOS Aproveitar os 5.000 kg/dia de sobras de comercialização da CEASA/RS levando até a mesa dos necessitados um alimento de alta qualidade e reduzindo, assim, o desperdício. PROGRAMA ASSISTENCIAL DA CEASA/RS	JAN 2019 - DEZ 2019	250.000			250.000
	SUBTOTAL PROJETO		250.000			250.000
5018	RECUPERAÇÃO ESTRUTURAL DA CEASA/RS Construir um pavilhão para a Agricultura Familiar; terminar a implantação da estação de transbordo para Coleta Seletiva dos Resíduos com licença ambiental; Nova Pavimentação total no complexo com cabeamento elétrico e nova instação hidráulica; Aquisição de Gerador Elétrico; reformar o sistema de informática; recuperar o sistema de sinalização de trânsito; pintar o complexo e implantar a medição de energia individual. RECUPERAÇÃO ESTRUTURAL DA CEASA/RS	JAN 2019 - DEZ 2019	1.770.000			1.770.000
	SUBTOTAL PROJETO		1.770.000			1.770.000
	SUBTOTAL PROGRAMA		2.020.000			2.020.000
	TOTAL DA EMPRESA		33.959.000			33.959.000



COMPANHIA DE GAS DO ESTADO DO RIO GRANDE DO SUL - SULGAS

VINCULADA À SECRETARIA DE MINAS E ENERGIA - SME

INSTRUM. PROGRAM.	Nome do Instrumento de Programação	DEMONSTRATIVO DAS DESPESAS					
		SITUAÇÃO	INVESTIDO ATÉ 2017	PREVISTO PARA 2018	ORÇADO PARA 2019	ANOS SEGUINTE	TOTAL
5188	AMPLIAÇÃO DA DISTRIBUIÇÃO DE GÁS NATURAL E MELHORIAS OPERACIONAIS DOS SISTEMAS DE DISTRIBUIÇÃO DE GÁS NATURAL PLANEJAMENTO, ESTUDOS E DESENVOLVIMENTO TECNOLÓGICO DE SISTEMAS DE DISTRIBUIÇÃO DE GÁS NATURAL PROJETOS DE TECNOLOGIA DE INFORMAÇÃO - SISTEMAS, EQUIPAMENTOS E SERVIÇOS	Em Execução	53.825.968	33.518.738	43.663.583		131.008.290
5190		Em Execução	2.429.944	649.205	929.800		4.008.950
5666		Novo	2.034.357	532.303	4.000.000		6.566.661
		TOTAL		58.290.270	34.700.248	48.593.383	

FUNÇÃO: 25 - ENERGIA

SUBFUNÇÃO: 122 - ADMINISTRACAO GERAL

PROGRAMA: 138 - PROGRAMA DE APOIO ADMINISTRATIVO

R\$ 1,00

INSTRUM. PROGRAMAÇÃO	NOME/DESCRIÇÃO/SUBTÍTULO	DESPESAS PREVISTAS POR FONTE				
		MÊS ANO INI/FIM	PRÓPRIOS	OP. CRÉDITO	OUTROS	TOTAL
5347	REMUNERAÇÃO DO PESSOAL ATIVO - SULGÁS Pagar a remuneração e os encargos sociais de pessoal ativo. REMUNERAÇÃO DO PESSOAL ATIVO - SULGÁS	JAN 2019 - DEZ 2019	39.641.371			39.641.371
	SUBTOTAL PROJETO		39.641.371			39.641.371
5349	APOIO ADMINISTRATIVO E QUALIFICAÇÃO DA INFRAESTRUTURA - SULGÁS Manter as condições necessárias para o funcionamento da Empresa, atinentes as atividades operacionais, coordenando, acompanhando, executando e controlando as ações relacionadas aos recursos financeiros, serviços gerais, material e patrimônio. APOIO ADMINISTRATIVO E QUALIFICAÇÃO DA INFRA-ESTRUTURA - SULGÁS	JAN 2019 - DEZ 2019	32.301.839			32.301.839
	DESPESAS FINANCEIRAS, TRIBUTÁRIAS E OUTROS DISPÊNDIOS	JAN 2019 - DEZ 2019	97.425.992			97.425.992
	SUBTOTAL PROJETO		129.727.832			129.727.832
	SUBTOTAL PROGRAMA		169.369.204			169.369.204

GOVERNO DO ESTADO DO RIO GRANDE DO SUL

RSE0895

EMPRESA: COMPANHIA DE GAS DO ESTADO DO RIO GRANDE DO SUL - SULGAS

ORÇAMENTO DAS EMPRESAS ESTATAIS - 2019

FUNÇÃO: 25 - ENERGIA

SUBFUNÇÃO: 131 - COMUNICACAO SOCIAL

PROGRAMA: 138 - PROGRAMA DE APOIO ADMINISTRATIVO

R\$ 1,00

INSTRUM. PROGRAMAÇÃO	NOME/DESCRIÇÃO/SUBTÍTULO	DESPESAS PREVISTAS POR FONTE				
		MÊS ANO INI/FIM	PRÓPRIOS	OP. CRÉDITO	OUTROS	TOTAL
5348	PUBLICIDADE INSTITUCIONAL - SULGÁS Divulgar nos meios de comunicação, inclusive nas rádios e TVs, obras, serviços, atos ou campanhas institucionais desenvolvidas pela Empresa.					
	PUBLICIDADE LEGAL E INSTITUCIONAL - SULGÁS	JAN 2019 - DEZ 2019	2.574.110			2.574.110
	SUBTOTAL PROJETO		2.574.110			2.574.110
	SUBTOTAL PROGRAMA		2.574.110			2.574.110

GOVERNO DO ESTADO DO RIO GRANDE DO SUL

RSE0895

EMPRESA: COMPANHIA DE GAS DO ESTADO DO RIO GRANDE DO SUL - SULGAS

ORÇAMENTO DAS EMPRESAS ESTATAIS - 2019

FUNÇÃO: 25 - ENERGIA

SUBFUNÇÃO: 753 - COMBUSTÍVEIS MINERAIS

PROGRAMA: 138 - PROGRAMA DE APOIO ADMINISTRATIVO

R\$ 1,00

INSTRUM. PROGRAMAÇÃO	NOME/DESCRIÇÃO/SUBTÍTULO	DESPESAS PREVISTAS POR FONTE				
		MÊS ANO INI/FIM	PRÓPRIOS	OP. CRÉDITO	OUTROS	TOTAL
5666	PROJETOS DE TECNOLOGIA DE INFORMAÇÃO - SISTEMAS, EQUIPAMENTOS E SERVIÇOS Atualização administrativa e operacional PROJETOS EM TI, SISTEMAS E EQUIPAMENTOS	JAN 2019 - DEZ 2019	4.000.000			4.000.000
	SUBTOTAL PROJETO		4.000.000			4.000.000
	SUBTOTAL PROGRAMA		4.000.000			4.000.000

FUNÇÃO: 25 - ENERGIA

SUBFUNÇÃO: 753 - COMBUSTIVEIS MINERAIS

PROGRAMA: 479 - GÁS PELO RIO GRANDE

R\$ 1,00

INSTRUM. PROGRAMAÇÃO	NOME/DESCRIÇÃO/SUBTÍTULO	DESPESAS PREVISTAS POR FONTE				
		MÊS ANO INI/FIM	PRÓPRIOS	OP. CRÉDITO	OUTROS	TOTAL
5188	AMPLIAÇÃO DA DISTRIBUIÇÃO DE GÁS NATURAL E MELHORIAS OPERACIONAIS DOS SISTEMAS DE DISTRIBUIÇÃO DE GÁS NATURAL Expansão da rede de distribuição de gás natural e da carteira de clientes, especialmente no segmento de varejo, constituído por clientes residenciais e comerciais; Ampliação do volume de gás natural distribuído a regiões com demandas potenciais significativas e da oferta de gás natural na forma comprimida (GNC) a regiões afastadas da rede de distribuição. Dentre os principais projetos, destacam-se: macrocélulas em Porto Alegre e Caxias do Sul; saturação das redes existentes (AÇO e PEAD); ramal UTE Rio Grande; interligação Polo Petroquímico Triunfo; interligação Canoas-Cachoeirinha; ramal Scharlau/Portão; ramal Alvorada; ramal Cavalhada; ramal Agronomia; Projetos Estruturantes (modal GNC) em Gramado/Canela e Santa Cruz do Sul. Destaca-se, ainda, a realização de projetos de infraestrutura que configuram melhorias no sistema de distribuição de gás natural e no atendimento aos clientes. Os projetos compreendem desde a aquisição de sistemas e/ou equipamentos operacionais até a construção de redes de infraestrutura de distribuição fundamentadas na ampliação da capacidade de fornecimento, na segurança operacional e na robustez da malha dutoviária de distribuição de gás, agregando valor ao produto e aos clientes.					
	AMPLIAÇÃO DA DISTRIBUIÇÃO DE GÁS NATURAL E MELHORIAS OPERACIONAIS DOS SISTEMAS DE DISTRIBUIÇÃO	JAN 2016 - DEZ 2019	43.663.583			43.663.583
	SUBTOTAL PROJETO		43.663.583			43.663.583

GOVERNO DO ESTADO DO RIO GRANDE DO SUL

RSE0895

EMPRESA: COMPANHIA DE GAS DO ESTADO DO RIO GRANDE DO SUL - SULGAS

ORÇAMENTO DAS EMPRESAS ESTATAIS - 2019

FUNÇÃO: 25 - ENERGIA

SUBFUNÇÃO: 753 - COMBUSTÍVEIS MINERAIS

PROGRAMA: 479 - GÁS PELO RIO GRANDE

R\$ 1,00

INSTRUM. PROGRAMAÇÃO	NOME/DESCRIÇÃO/SUBTÍTULO	DESPESAS PREVISTAS POR FONTE				
		MÊS ANO INI/FIM	PRÓPRIOS	OP. CRÉDITO	OUTROS	TOTAL
5190	PLANEJAMENTO, ESTUDOS E DESENVOLVIMENTO TECNOLÓGICO DE SISTEMAS DE DISTRIBUIÇÃO DE GÁS NATURAL Desenvolvimento de pesquisas, planejamento e estudos associados ao gás natural e suas possibilidades de uso, elaborados internamente e/ou com o auxílio de agentes externos especializados, tais como instituições de ensino e pesquisa. Principais projetos: aplicação de GNV em veículos pesados - conversão de unidades piloto; motor a gás para ônibus; conversão de frotas de transporte; implantação de empilhadeiras a gás natural; estudos de gaseificação de carvão e outras biomassas, Gás Natural Liquefeito e Shale Gas.					
	PLANEJAMENTO, ESTUDOS E DESENVOLVIMENTO TECNOLÓGICO DE SISTEMAS DE DISTRIBUIÇÃO DE GÁS NATURAL	JAN 2016 - DEZ 2019	929.800			929.800
	SUBTOTAL PROJETO		929.800			929.800
	SUBTOTAL PROGRAMA		44.593.383			44.593.383
	TOTAL DA EMPRESA		220.536.698			220.536.698



***COMPANHIA DE PROCESSAMENTO DE DADOS DO ESTADO DO RIO GRANDE DO
SUL - PROCERGS***

VINCULADA À SECRETARIA DA FAZENDA - SEFAZ

INSTRUM. PROGRAM.	Nome do Instrumento de Programação	DEMONSTRATIVO DAS DESPESAS					
		SITUAÇÃO	INVESTIDO ATÉ 2017	PREVISTO PARA 2018	ORÇADO PARA 2019	ANOS SEGUINTE	TOTAL
5091	MODERNIZAÇÃO DA ESTRUTURA FÍSICA E INSTALAÇÕES DA SEDE E UNIDADES DESCENTRALIZADAS DA EMPRESA	Em Execução	332.809	4.342.600	1.095.962		5.771.371
5092	MODERNIZAÇÃO DA INFRAESTRUTURA DA REDE RS (RRS)	Em Execução	1.691.001	3.376.709	1.142.639		6.210.349
5094	DATA CENTER - QUALIFICAÇÃO DO AMBIENTE DE SERVIDORES (PAS)	Em Execução	190.000	3.394.660	1.064.222		4.648.882
5212	DATA CENTER - AMPLIAÇÃO DA CAPACIDADE DE ARMAZENAMENTO	Em Execução	882.000	1.040.000	1.697.155		3.619.155
		TOTAL	3.095.810	12.153.969	4.999.980		20.249.759

FUNÇÃO: 4 - ADMINISTRACAO

SUBFUNÇÃO: 122 - ADMINISTRACAO GERAL

PROGRAMA: 138 - PROGRAMA DE APOIO ADMINISTRATIVO

R\$ 1,00

INSTRUM. PROGRAMAÇÃO	NOME/DESCRIÇÃO/SUBTÍTULO	DESPESAS PREVISTAS POR FONTE				
		MÊS ANO INI/FIM	PRÓPRIOS	OP. CRÉDITO	OUTROS	TOTAL
5376	APOIO ADMINISTRATIVO E QUALIFICAÇÃO DA INFRAESTRUTURA - PROCERGS Manter as condições necessárias para o funcionamento da Empresa, referente as atividades operacionais, coordenando, acompanhando, executando e controlando as ações relacionadas aos recursos financeiros, serviços gerais, material e patrimônio.					
	APOIO ADMINISTRATIVO E QUALIFICAÇÃO DE INFRAESTRUTURA - PROCERGS	JAN 2019 - DEZ 2019	13.396.360			13.396.360
	APOIO ADMINISTRATIVO E QUALIFICAÇÃO DE INFRAESTRUTURA - PROCERGS - MATERIAIS	JAN 2019 - DEZ 2019	2.020.200			2.020.200
	SUBTOTAL PROJETO		15.416.560			15.416.560
5377	REMUNERAÇÃO DO PESSOAL ATIVO - PROCERGS Pagar a remuneração e os encargos sociais de pessoal ativo.					
	REMUNERAÇÃO DO PESSOAL ATIVO	JAN 2019 - DEZ 2019	212.450.047			212.450.047
	SUBTOTAL PROJETO		212.450.047			212.450.047
	SUBTOTAL PROGRAMA		227.866.607			227.866.607

FUNÇÃO: 4 - ADMINISTRACAO

SUBFUNÇÃO: 126 - TECNOLOGIA DA INFORMACAO

PROGRAMA: 464 - SOLUÇÕES DE TECNOLOGIA DA INFORMAÇÃO E COMUNICAÇÃO PARA O SETOR PÚBLICO DO RS

R\$ 1,00

INSTRUM. PROGRAMAÇÃO	NOME/DESCRIÇÃO/SUBTÍTULO	DESPESAS PREVISTAS POR FONTE				
		MÊS ANO INI/FIM	PRÓPRIOS	OP. CRÉDITO	OUTROS	TOTAL
5091	MODERNIZAÇÃO DA ESTRUTURA FÍSICA E INSTALAÇÕES DA SEDE E UNIDADES DESCENTRALIZADAS DA EMPRESA Aumentar a capacidade de backups, através da aquisição de equipamentos de segurança para armazenamento de dados em pequeno e médio porte. AMPLIAÇÃO E MODERNIZAÇÃO DA INFRAESTRUTURA - INS SUBTOTAL PROJETO	JAN 2019 - DEZ 2019	1.095.962			1.095.962
5092	MODERNIZAÇÃO DA INFRAESTRUTURA DA REDE RS (RRS) Expandir, consolidar e qualificar a infra-estrutura da Rede RS, através de novas tecnologias, principalmente IP. MODERNIZAÇÃO DA REDE RS SUBTOTAL PROJETO	JAN 2019 - DEZ 2019	1.142.639			1.142.639
5094	DATA CENTER - QUALIFICAÇÃO DO AMBIENTE DE SERVIDORES (PAS) Ampliar a rede de servidores, com novos equipamentos que permitam a profissionalização de nosso ambiente. QUALIFICAÇÃO DO AMBIENTE DE SERVIDORES SUBTOTAL PROJETO	JAN 2019 - DEZ 2019	1.064.222			1.064.222
5212	DATA CENTER - AMPLIAÇÃO DA CAPACIDADE DE ARMAZENAMENTO Adquirir equipamentos de segurança para armazenamento de dados em pequeno e médio porte para aumentar a capacidade da infraestrutura de backups e armazenamento de dados. DATA CENTER - AMPLIAÇÃO DA CAPACIDADE DE ARMAZENAMENTO SUBTOTAL PROJETO	JAN 2019 - DEZ 2019	1.697.155			1.697.155
5213	PRESTAÇÃO DE SERVIÇOS DE TIC PARA O SETOR PÚBLICO (TIC) Prestar serviços de Tecnologia da Informação e Comunicação (TIC) para o setor público do Estado do RS. PRESTAÇÃO DE SERVIÇOS DE TIC PARA O SETOR PÚBLICO (TIC) SUBTOTAL PROJETO SUBTOTAL PROGRAMA	JAN 2019 - DEZ 2019	82.340.868			82.340.868
			82.340.868			82.340.868
			87.340.848			87.340.848

GOVERNO DO ESTADO DO RIO GRANDE DO SUL

RSE0895

EMPRESA: COMPANHIA DE PROCESSAMENTO DE DADOS DO ESTADO DO RIO GRANDE DO SUL - PROCERGS

ORÇAMENTO DAS EMPRESAS ESTATAIS - 2019

FUNÇÃO: 4 - ADMINISTRACAO

SUBFUNÇÃO: 131 - COMUNICACAO SOCIAL

PROGRAMA: 138 - PROGRAMA DE APOIO ADMINISTRATIVO

R\$ 1,00

INSTRUM. PROGRAMAÇÃO	NOME/DESCRIÇÃO/SUBTÍTULO	DESPESAS PREVISTAS POR FONTE				
		MÊS ANO INI/FIM	PRÓPRIOS	OP. CRÉDITO	OUTROS	TOTAL
5378	PUBLICIDADE INSTITUCIONAL - PROCERGS Divulgar nos meios de comunicação, inclusive nas rádios e TVs, obras, serviços, atos ou campanhas institucionais desenvolvidas pela Empresa.					
	PUBLICIDADE INSTITUCIONAL - PROCERGS	JAN 2019 - DEZ 2019	417.000			417.000
	SUBTOTAL PROJETO		417.000			417.000
	SUBTOTAL PROGRAMA		417.000			417.000
	TOTAL DA EMPRESA		315.624.456			315.624.456



COMPANHIA ESTADUAL DE DISTRIBUICAO DE ENERGIA ELETRICA - CEEE-D

VINCULADA À SECRETARIA DE MINAS E ENERGIA - SME

INSTRUM. PROGRAM.	Nome do Instrumento de Programação	DEMONSTRATIVO DAS DESPESAS					
		SITUAÇÃO	INVESTIDO ATÉ 2017	PREVISTO PARA 2018	ORÇADO PARA 2019	ANOS SEGUINTE	TOTAL
5038	EXPANSÃO, RENOVACÃO E MELHORIA DAS INSTALAÇÕES DE SUBTRANSMISSÃO	Em Execução	46.554.535	71.748.200	10.773.298		129.076.033
5040	EXPANSÃO, RENOVACÃO E MELHORIA DAS INSTALAÇÕES DE REDES DE DISTRIBUIÇÃO	Em Execução	152.038.839	139.115.316	147.382.507		438.536.663
5223	QUALIFICAÇÃO DA INFRAESTRUTURA CEEE-D	Novo	12.415.402	46.762.524	8.884.184		68.062.111
		TOTAL	211.008.776	257.626.041	167.039.989		635.674.808

FUNÇÃO: 25 - ENERGIA

SUBFUNÇÃO: 122 - ADMINISTRACAO GERAL

PROGRAMA: 138 - PROGRAMA DE APOIO ADMINISTRATIVO

R\$ 1,00

INSTRUM. PROGRAMAÇÃO	NOME/DESCRIÇÃO/SUBTÍTULO	DESPESAS PREVISTAS POR FONTE				
		MÊS ANO INI/FIM	PRÓPRIOS	OP. CRÉDITO	OUTROS	TOTAL
5223	QUALIFICAÇÃO DA INFRAESTRUTURA CEEE-D Manter as condições necessárias para o funcionamento da Empresa, referente as atividades operacionais, coordenando, acompanhando, executando e controlando as ações relacionadas aos recursos financeiros, serviços gerais, material e patrimônio. QUALIFICAÇÃO DA INFRAESTRUTURA CEEE -D SUBTOTAL PROJETO	JAN 2019 - DEZ 2019	8.524.184 8.524.184	360.000 360.000		8.884.184 8.884.184
5350	REMUNERAÇÃO DO PESSOAL ATIVO - CEEE-D Pagar a remuneração e os encargos sociais de pessoal ativo. REMUNERAÇÃO DO PESSOAL ATIVO SUBTOTAL PROJETO	JAN 2019 - DEZ 2019	483.441.198 483.441.198			483.441.198 483.441.198
5351	APOIO ADMINISTRATIVO - CEEE-D Manter as condições necessárias para o funcionamento da Empresa, referente as atividades operacionais, coordenando, acompanhando, executando e controlando as ações relacionadas aos recursos financeiros, serviços gerais, material e patrimônio. APOIO ADMINISTRATIVO SUBTOTAL PROJETO SUBTOTAL PROGRAMA	JAN 2019 - DEZ 2019	56.235.564 56.235.564 548.200.946	360.000 360.000		56.235.564 56.235.564 548.560.946

GOVERNO DO ESTADO DO RIO GRANDE DO SUL

RSE0895

EMPRESA: COMPANHIA ESTADUAL DE DISTRIBUICAO DE ENERGIA ELETRICA - CEEE-D

ORÇAMENTO DAS EMPRESAS ESTATAIS - 2019

FUNÇÃO: 25 - ENERGIA

SUBFUNÇÃO: 131 - COMUNICACAO SOCIAL

PROGRAMA: 138 - PROGRAMA DE APOIO ADMINISTRATIVO

R\$ 1,00

INSTRUM. PROGRAMAÇÃO	NOME/DESCRIÇÃO/SUBTÍTULO	DESPESAS PREVISTAS POR FONTE				
		MÊS ANO INI/FIM	PRÓPRIOS	OP. CRÉDITO	OUTROS	TOTAL
5352	PUBLICIDADE INSTITUCIONAL - CEEE-D Registra despesas com publicações obrigatórias e legais, editais, avisos públicos, publicidade e propaganda, patrocínios, etc. PUBLICIDADE INSTITUCIONAL	JAN 2019 - DEZ 2019	881.777			881.777
	SUBTOTAL PROJETO		881.777			881.777
	SUBTOTAL PROGRAMA		881.777			881.777

FUNÇÃO: 25 - ENERGIA

SUBFUNÇÃO: 752 - ENERGIA ELETRICA

PROGRAMA: 478 - ENERGIA ELÉTRICA PELO RIO GRANDE

R\$ 1,00

INSTRUM. PROGRAMAÇÃO	NOME/DESCRIÇÃO/SUBTÍTULO	DESPESAS PREVISTAS POR FONTE				
		MÊS ANO INI/FIM	PRÓPRIOS	OP. CRÉDITO	OUTROS	TOTAL
5038	EXPANSÃO, RENOVAÇÃO E MELHORIA DAS INSTALAÇÕES DE SUBTRANSMISSÃO Construir subestações e linhas de transmissão de energia elétrica para aumentar a confiabilidade e a capacidade das instalações de subtransmissão da área de concessão da CEEE-D.					
	EXPANSÃO, RENOVAÇÃO E MELHORIA DE INSTALAÇÕES DE SUBTRANSMISSÃO (LINHAS)	JAN 2019 - DEZ 2019	8.899.500			8.899.500
	EXPANSÃO, RENOVAÇÃO E MELHORIA DAS INSTALAÇÕES DE SUBTRANSMISSÃO - CUSTEIO	JAN 2019 - DEZ 2019	288.135.223			288.135.223
	EXPANSÃO, RENOVAÇÃO E MELHORIA DAS INSTALAÇÕES DE SUBTRANSMISSÃO (SUBESTAÇÕES)	JAN 2019 - DEZ 2019	1.873.797			1.873.797
	SUBTOTAL PROJETO		298.908.521			298.908.521
5040	EXPANSÃO, RENOVAÇÃO E MELHORIA DAS INSTALAÇÕES DE REDES DE DISTRIBUIÇÃO Construir redes de distribuição de energia elétrica para aumentar a confiabilidade e a capacidade das instalações de distribuição na área de concessão da CEEE-D.					
	EXPANSÃO, RENOVAÇÃO E MELHORIA DAS INSTALAÇÕES DE REDES DE DISTRIBUIÇÃO	JAN 2019 - DEZ 2019	147.382.507			147.382.507
	EXPANSÃO, RENOVAÇÃO E MELHORIA DAS INSTALAÇÕES DE REDES DE DISTRIBUIÇÃO (CUSTEIO)	JAN 2019 - DEZ 2019	798.205.964			798.205.964
	SUBTOTAL PROJETO		945.588.471			945.588.471
5192	EFICIENTIZAÇÃO ENERGÉTICA O contrato de concessão firmado pelas empresas concessionárias do serviço público de distribuição de energia elétrica com a ANEEL estabelece obrigações e encargos perante o poder concedente. Uma dessas obrigações consiste em aplicar anualmente o montante de, no mínimo, 0,5% de sua receita operacional líquida em ações que tenham por objetivo o combate ao desperdício de energia elétrica, o que consiste no Programa de Eficiência Energética das Empresas de Distribuição - PEE.					
	EFICIENTIZAÇÃO ENERGÉTICA	JAN 2019 - DEZ 2019	15.506.124			15.506.124
	SUBTOTAL PROJETO		15.506.124			15.506.124
5194	PESQUISA E DESENVOLVIMENTO CEEE-D O programa de P&D é responsável pela criação de novos produtos ou serviços para o setor de energia elétrica.					
	PESQUISA E DESENVOLVIMENTO	JAN 2019 - DEZ 2019	8.554.365			8.554.365

GOVERNO DO ESTADO DO RIO GRANDE DO SUL

RSE0895

EMPRESA: COMPANHIA ESTADUAL DE DISTRIBUICAO DE ENERGIA ELETRICA - CEEE-D

ORÇAMENTO DAS EMPRESAS ESTATAIS - 2019

FUNÇÃO: 25 - ENERGIA

SUBFUNÇÃO: 752 - ENERGIA ELETRICA

PROGRAMA: 478 - ENERGIA ELÉTRICA PELO RIO GRANDE

R\$ 1,00

INSTRUM. PROGRAMAÇÃO	NOME/DESCRIÇÃO/SUBTÍTULO	DESPESAS PREVISTAS POR FONTE				
		MÊS ANO INI/FIM	PRÓPRIOS	OP. CRÉDITO	OUTROS	TOTAL
	SUBTOTAL PROJETO		8.554.365			8.554.365
	SUBTOTAL PROGRAMA		1.268.557.484			1.268.557.484

FUNÇÃO: 28 - ENCARGOS ESPECIAIS

SUBFUNÇÃO: 846 - OUTROS ENCARGOS ESPECIAIS

PROGRAMA: 369 - ENCARGOS ESPECIAIS

R\$ 1,00

INSTRUM. PROGRAMAÇÃO	NOME/DESCRIÇÃO/SUBTÍTULO	DESPESAS PREVISTAS POR FONTE				
		MÊS ANO INI/FIM	PRÓPRIOS	OP. CRÉDITO	OUTROS	TOTAL
5388	OUTROS ENCARGOS ESPECIAIS - CEEE-D Pagamento de pessoal inativo, como: contribuição previdenciária de ex-autárquicos e de Complementação Temporária de Proventos - CTPs; proventos de ex-autárquicos e de CTPs. Despesas com sentenças judiciais e encargos oriundos dos depósitos judiciais, cíveis e trabalhistas.					
	OUTROS ENCARGOS ESPECIAIS - CEEE-D	JAN 2019 - DEZ 2019	88.925.753			88.925.753
	REMUNERAÇÃO DO PESSOAL INATIVO	JAN 2019 - DEZ 2019	94.739.833			94.739.833
	SUBTOTAL PROJETO		183.665.587			183.665.587
	SUBTOTAL PROGRAMA		183.665.587			183.665.587
	TOTAL DA EMPRESA		2.001.305.795	360.000		2.001.665.795



***COMPANHIA ESTADUAL DE GERACAO E TRANSMISSAO DE ENERGIA ELETRICA
- CEEE-GT***

VINCULADA À SECRETARIA DE MINAS E ENERGIA - SME

INSTRUM. PROGRAM.	Nome do Instrumento de Programação	DEMONSTRATIVO DAS DESPESAS					
		SITUAÇÃO	INVESTIDO ATÉ 2017	PREVISTO PARA 2018	ORÇADO PARA 2019	ANOS SEGUINTE	TOTAL
5035	EXPANSÃO DA GERAÇÃO	Em Execução	17.225	53.192	359.780		430.198
5037	EXPANSÃO DA TRANSMISSÃO	Em Execução	63.828.135	130.920.206	212.458.450		407.206.793
5042	MANUTENÇÃO E OPERAÇÃO DA GERAÇÃO	Em Execução	12.625.399	83.674.655	7.903.877		104.203.932
5043	MANUTENÇÃO E OPERAÇÃO DA TRANSMISSÃO	Em Execução	112.182.646	6.658.015	21.736.300		140.576.962
5227	QUALIFICAÇÃO DA INFRA-ESTRUTURA - CEEE GT	Novo	666.891	3.864.013	3.492.179		8.023.084
		TOTAL	189.320.298	225.170.084	245.950.589		660.440.972

FUNÇÃO: 25 - ENERGIA

SUBFUNÇÃO: 122 - ADMINISTRACAO GERAL

PROGRAMA: 138 - PROGRAMA DE APOIO ADMINISTRATIVO

R\$ 1,00

INSTRUM. PROGRAMAÇÃO	NOME/DESCRIÇÃO/SUBTÍTULO	DESPESAS PREVISTAS POR FONTE				
		MÊS ANO INI/FIM	PRÓPRIOS	OP. CRÉDITO	OUTROS	TOTAL
5227	QUALIFICAÇÃO DA INFRA-ESTRUTURA - CEEE GT Manter as condições necessárias para o funcionamento da Empresa, atinentes as atividades operacionais, coordenando, acompanhando, executando e controlando as ações relacionadas aos recursos financeiros, serviços gerais, material e patrimônio. Registrar gastos com móveis, equipamentos de informática, software, etc. QUALIFICAÇÃO DA INFRA-ESTRUTURA - CEEE GT	JAN 2019 - DEZ 2019	3.112.179	380.000		3.492.179
	SUBTOTAL PROJETO		3.112.179	380.000		3.492.179
5353	REMUNERAÇÃO DO PESSOAL - CEEE-GT Registra as despesas com salários e encargos trabalhistas incidentes sobre a folha de pagamento. REMUNERAÇÃO DE PESSOAL ATIVO - GT	JAN 2019 - DEZ 2019	331.562.610			331.562.610
	SUBTOTAL PROJETO		331.562.610			331.562.610
5354	APOIO ADMINISTRATIVO - CEEE-GT Manter as condições necessárias para o funcionamento da Empresa, atinentes as atividades operacionais, coordenando, acompanhando, executando e controlando as ações relacionadas aos recursos financeiros, serviços gerais, material e patrimônio. APOIO ADMINISTRATIVO - CEEE-GT CUSTEIO	JAN 2019 - DEZ 2019	26.063.749			26.063.749
	SUBTOTAL PROJETO		26.063.749			26.063.749
	SUBTOTAL PROGRAMA		360.738.539	380.000		361.118.539

GOVERNO DO ESTADO DO RIO GRANDE DO SUL

RSE0895

EMPRESA: COMPANHIA ESTADUAL DE GERACAO E TRANSMISSAO DE ENERGIA ELETRICA - CEEE-GT

ORÇAMENTO DAS EMPRESAS ESTATAIS - 2019

FUNÇÃO: 25 - ENERGIA

SUBFUNÇÃO: 131 - COMUNICACAO SOCIAL

PROGRAMA: 138 - PROGRAMA DE APOIO ADMINISTRATIVO

R\$ 1,00

INSTRUM. PROGRAMAÇÃO	NOME/DESCRIÇÃO/SUBTÍTULO	DESPESAS PREVISTAS POR FONTE				
		MÊS ANO INI/FIM	PRÓPRIOS	OP. CRÉDITO	OUTROS	TOTAL
5355	PUBLICIDADE INSTITUCIONAL - CEEE-GT Registra despesas com publicações obrigatórias e legais, editais, avisos públicos, publicidade e propaganda, patrocínios, etc.					
	PUBLICIDADE INSTITUCIONAL - GT	JAN 2019 - DEZ 2019	911.162			911.162
	SUBTOTAL PROJETO		911.162			911.162
	SUBTOTAL PROGRAMA		911.162			911.162

FUNÇÃO: 25 - ENERGIA

SUBFUNÇÃO: 752 - ENERGIA ELETRICA

PROGRAMA: 478 - ENERGIA ELÉTRICA PELO RIO GRANDE

R\$ 1,00

INSTRUM. PROGRAMAÇÃO	NOME/DESCRIÇÃO/SUBTÍTULO	DESPESAS PREVISTAS POR FONTE				
		MÊS ANO INI/FIM	PRÓPRIOS	OP. CRÉDITO	OUTROS	TOTAL
5035	EXPANSÃO DA GERAÇÃO Ampliar a capacidade de produção de energia objetivando a ampliação do mercado e da rentabilidade. EXPANSÃO DA GERAÇÃO - CUSTEIO EXPANSÃO DA GERAÇÃO ENERGIA HIDROELÉTRICA SUBTOTAL PROJETO	JAN 2019 - DEZ 2019 JAN 2019 - DEZ 2019	27.494.689 359.780 27.854.469			27.494.689 359.780 27.854.469
5037	EXPANSÃO DA TRANSMISSÃO Construir linhas de transmissão e subestações de energia elétrica visando aumentar a confiabilidade e a capacidade da rede básica de transmissão CEEE-GT. EXPANSÃO DA TRANSMISSÃO - INVESTIMENTO EXPANSÃO DA TRANSMISSÃO - CUSTEIO SUBTOTAL PROJETO	JAN 2019 - DEZ 2019 JAN 2019 - DEZ 2019	204.279.700 71.899.425 276.179.126	8.178.750		212.458.450 71.899.425 284.357.876
5042	MANUTENÇÃO E OPERAÇÃO DA GERAÇÃO Manter e operar o parque gerador objetivando a melhoria da confiabilidade, qualidade, segurança e rentabilidade da produção de energia elétrica. MANUTENÇÃO E OPERAÇÃO DA GERAÇÃO - INVESTIMENTO MANUTENÇÃO E OPERAÇÃO DA GERAÇÃO - CUSTEIO SUBTOTAL PROJETO	JAN 2019 - DEZ 2019 JAN 2019 - DEZ 2019	5.824.119 59.262.097 65.086.217	2.079.758		7.903.877 59.262.097 67.165.975
5043	MANUTENÇÃO E OPERAÇÃO DA TRANSMISSÃO Executar as programações de manutenção preventiva e preditiva de subestações e linhas de transmissão e operar a rede básica de transmissão da CEEE-GT de maneira a garantir o bom funcionamento do sistema. MANUTENÇÃO E OPERAÇÃO DA TRANSMISSÃO - INVESTIMENTO MANUTENÇÃO E OPERAÇÃO DA TRANSMISSÃO - CUSTEIO SUBTOTAL PROJETO	JAN 2019 - DEZ 2019 JAN 2019 - DEZ 2019	21.736.300 150.919.183 172.655.483			21.736.300 150.919.183 172.655.483
5196	PESQUISA E DESENVOLVIMENTO CEEE GT O programa de P&D é responsável pela criação de novos produtos ou serviços para o setor de energia elétrica. PESQUISA E DESENVOLVIMENTO CEEE GT SUBTOTAL PROJETO	JAN 2019 - DEZ 2019	14.000.000 14.000.000			14.000.000 14.000.000

GOVERNO DO ESTADO DO RIO GRANDE DO SUL

RSE0895

EMPRESA: COMPANHIA ESTADUAL DE GERACAO E TRANSMISSAO DE ENERGIA ELETRICA - CEEE-GT

ORÇAMENTO DAS EMPRESAS ESTATAIS - 2019

SUBTOTAL PROGRAMA

555.775.297

10.258.508

566.033.806

FUNÇÃO: 28 - ENCARGOS ESPECIAIS

SUBFUNÇÃO: 846 - OUTROS ENCARGOS ESPECIAIS

PROGRAMA: 369 - ENCARGOS ESPECIAIS

R\$ 1,00

INSTRUM. PROGRAMAÇÃO	NOME/DESCRIÇÃO/SUBTÍTULO	DESPESAS PREVISTAS POR FONTE				
		MÊS ANO INI/FIM	PRÓPRIOS	OP. CRÉDITO	OUTROS	TOTAL
5387	OUTROS ENCARGOS ESPECIAIS - CEEE - GT Pagamento de pessoal inativo, como: contribuição previdenciária de ex-autárquicos e de Complementação Temporária de Proventos - CTPs; proventos de ex-autárquicos e de CTPs. Despesas com sentenças judiciais e encargos oriundos dos depósitos judiciais, cíveis e trabalhistas.					
	OUTROS ENCARGOS ESPECIAIS - CEEE - GT	JAN 2019 - DEZ 2019	46.910.548			46.910.548
	REMUNERAÇÃO DO PESSOAL INATIVO	JAN 2019 - DEZ 2019	34.729.210			34.729.210
	SUBTOTAL PROJETO		81.639.758			81.639.758
	SUBTOTAL PROGRAMA		81.639.758			81.639.758
	TOTAL DA EMPRESA		999.064.758	10.638.508		1.009.703.267



COMPANHIA RIOGRANDENSE DE MINERACAO - CRM

VINCULADA À SECRETARIA DE MINAS E ENERGIA - SME

INSTRUM. PROGRAM.	Nome do Instrumento de Programação	DEMONSTRATIVO DAS DESPESAS					
		SITUAÇÃO	INVESTIDO ATÉ 2017	PREVISTO PARA 2018	ORÇADO PARA 2019	ANOS SEGUINTE	TOTAL
5066	PRODUÇÃO DE CARVÃO CE 3.300/MINA DE CANDIOTA	Em Execução	13.091	863.120	805.000		1.681.211
5067	PRODUÇÃO DE CARVÃO CE 4700/MINA DO LEÃO	Em Execução		246.000	330.000		576.000
		TOTAL	13.091	1.109.120	1.135.000		2.257.211

FUNÇÃO: 25 - ENERGIA

SUBFUNÇÃO: 122 - ADMINISTRACAO GERAL

PROGRAMA: 138 - PROGRAMA DE APOIO ADMINISTRATIVO

R\$ 1,00

INSTRUM. PROGRAMAÇÃO	NOME/DESCRIÇÃO/SUBTÍTULO	DESPESAS PREVISTAS POR FONTE				
		MÊS ANO INI/FIM	PRÓPRIOS	OP. CRÉDITO	OUTROS	TOTAL
5356	REMUNERAÇÃO DO PESSOAL ATIVO - CRM Remuneração do pessoal ativo da Administração Central e das Unidades Mineiras da CRM. REMUNERAÇÃO DO PESSOAL ATIVO	JAN 2019 - DEZ 2019	50.213.492			50.213.492
	SUBTOTAL PROJETO		50.213.492			50.213.492
5358	APOIO ADMINISTRATIVO - CRM Manter as condições necessárias para o funcionamento da Empresa, referente as atividades operacionais, coordenando, acompanhando, executando e controlando as ações relacionadas aos recursos financeiros, serviços gerais, material e patrimônio. Tais como: demandas judiciais, despesas eventuais e financeiras, tributação, amortização do principal (dívidas), etc.. APOIO ADMINISTRATIVO E QUALIFICAÇÃO DA INFRA-ESTRUTURA - CRM	JAN 2019 - DEZ 2019	11.924.620			11.924.620
	SUBTOTAL PROJETO		11.924.620			11.924.620
	SUBTOTAL PROGRAMA		62.138.112			62.138.112

GOVERNO DO ESTADO DO RIO GRANDE DO SUL

RSE0895

EMPRESA: COMPANHIA RIOGRANDENSE DE MINERACAO - CRM

ORÇAMENTO DAS EMPRESAS ESTATAIS - 2019

FUNÇÃO: 25 - ENERGIA

SUBFUNÇÃO: 131 - COMUNICACAO SOCIAL

PROGRAMA: 138 - PROGRAMA DE APOIO ADMINISTRATIVO

R\$ 1,00

INSTRUM. PROGRAMAÇÃO	NOME/DESCRIÇÃO/SUBTÍTULO	DESPESAS PREVISTAS POR FONTE				
		MÊS ANO INI/FIM	PRÓPRIOS	OP. CRÉDITO	OUTROS	TOTAL
5357	PUBLICIDADE INSTITUCIONAL - CRM Divulgar nos meios de comunicação, inclusive nas rádios e TVs, obras, serviços, atos ou campanhas institucionais desenvolvidas pela Empresa.					
	PUBLICIDADE INSTITUCIONAL	JAN 2019 - DEZ 2019	153.856			153.856
	SUBTOTAL PROJETO		153.856			153.856
	SUBTOTAL PROGRAMA		153.856			153.856

FUNÇÃO: 25 - ENERGIA

SUBFUNÇÃO: 663 - MINERACAO

PROGRAMA: 472 - CARVÃO MINERAL PELO RIO GRANDE

R\$ 1,00

INSTRUM. PROGRAMAÇÃO	NOME/DESCRIÇÃO/SUBTÍTULO	DESPESAS PREVISTAS POR FONTE				
		MÊS ANO INI/FIM	PRÓPRIOS	OP. CRÉDITO	OUTROS	TOTAL
5066	PRODUÇÃO DE CARVÃO CE 3.300/MINA DE CANDIOTA Fornecimento de carvão mineral com poder de calor de 3.300 Kcal/Kg para abastecimento Complexo Termelétrico Candiota da CGTEE, e outros mercados termelétricos e de menor porte, como secagem de grãos. RECUPERAÇÃO DO PASSIVO AMBIENTAL - MINA DE CANDIOTA	JAN 2019 - DEZ 2019	765.000			765.000
	EIA/RIMA REGIONAL - MINA DE CANDIOTA	JAN 2019 - DEZ 2019	40.000			40.000
	SUBTOTAL PROJETO		805.000			805.000
5067	PRODUÇÃO DE CARVÃO CE 4700/MINA DO LEÃO Fornecimento de carvão mineral com poder de calor de 4.700 Kcal/Kg para abastecimento do mercado do Estado de Santa Catarina e outros mercados regionais. RECUPERAÇÃO DO PASSIVO AMBIENTAL - MINA DO LEÃO	JAN 2019 - DEZ 2019	330.000			330.000
	SUBTOTAL PROJETO		330.000			330.000
	SUBTOTAL PROGRAMA		1.135.000			1.135.000
	TOTAL DA EMPRESA		63.426.968			63.426.968



COMPANHIA RIOGRANDENSE DE SANEAMENTO - CORSAN

VINCULADA À SECRETARIA DE OBRAS, SANEAMENTO E HABITACAO - SOP

INSTRUM. PROGRAM.	Nome do Instrumento de Programação	DEMONSTRATIVO DAS DESPESAS					
		SITUAÇÃO	INVESTIDO ATÉ 2017	PREVISTO PARA 2018	ORÇADO PARA 2019	ANOS SEGUINTE	TOTAL
5069	EXPANSÃO E MELHORIAS DO SISTEMA DE ABASTECIMENTO DE ÁGUA	Em Execução	76.723.528	149.375.900	276.079.963		502.179.391
5070	EXPANSÃO E MELHORIAS DO SISTEMA DE ESGOTAMENTO SANITÁRIO	Em Execução	129.747.655	282.194.654	476.745.717		888.688.026
5182	PROMOÇÃO DE MEDIDAS INSTITUCIONAIS	Em Execução	10.937.858	28.702.480	59.989.531		99.629.869
		TOTAL	217.409.041	460.273.034	812.815.211		1.490.497.286

EMPRESA: COMPANHIA RIOGRANDENSE DE SANEAMENTO - CORSAN

ORÇAMENTO DAS EMPRESAS ESTATAIS - 2019

FUNÇÃO: 17 - SANEAMENTO

SUBFUNÇÃO: 122 - ADMINISTRACAO GERAL

PROGRAMA: 138 - PROGRAMA DE APOIO ADMINISTRATIVO

R\$ 1,00

INSTRUM. PROGRAMAÇÃO	NOME/DESCRIÇÃO/SUBTÍTULO	DESPESAS PREVISTAS POR FONTE				
		MÊS ANO INI/FIM	PRÓPRIOS	OP. CRÉDITO	OUTROS	TOTAL
5381	REMUNERAÇÃO DO PESSOAL ATIVO - CORSAN Pagar a remuneração e os encargos sociais de pessoal ativo. REMUNERAÇÃO PESSOAL ATIVO CORSAN	JAN 2019 - DEZ 2019	1.095.295.782			1.095.295.782
	SUBTOTAL PROJETO		1.095.295.782			1.095.295.782
5383	APOIO ADMINISTRATIVO E QUALIFICAÇÃO DA INFRAESTRUTURA - CORSAN Manter as condições necessárias para o funcionamento da Empresa, referente as atividades operacionais, coordenando, acompanhando, executando e controlando as ações relacionadas aos recursos financeiros, serviços gerais, material e patrimônio. APOIO ADMINISTRATIVO CORSAN	JAN 2019 - DEZ 2019	1.060.782.307			1.060.782.307
	SUBTOTAL PROJETO		1.060.782.307			1.060.782.307
	SUBTOTAL PROGRAMA		2.156.078.089			2.156.078.089

GOVERNO DO ESTADO DO RIO GRANDE DO SUL

RSE0895

EMPRESA: COMPANHIA RIOGRANDENSE DE SANEAMENTO - CORSAN

ORÇAMENTO DAS EMPRESAS ESTATAIS - 2019

FUNÇÃO: 17 - SANEAMENTO

SUBFUNÇÃO: 131 - COMUNICACAO SOCIAL

PROGRAMA: 138 - PROGRAMA DE APOIO ADMINISTRATIVO

R\$ 1,00

INSTRUM. PROGRAMAÇÃO	NOME/DESCRIÇÃO/SUBTÍTULO	DESPESAS PREVISTAS POR FONTE				
		MÊS ANO INI/FIM	PRÓPRIOS	OP. CRÉDITO	OUTROS	TOTAL
5382	PUBLICIDADE INSTITUCIONAL - CORSAN Divulgar nos meios de comunicação, inclusive nas rádios e TVs, obras, serviços, atos ou campanhas institucionais desenvolvidas pela Empresa.					
	PUBLICIDADE INSTITUCIONAL CORSAN	JAN 2019 - DEZ 2019	12.284.413			12.284.413
	SUBTOTAL PROJETO		12.284.413			12.284.413
	SUBTOTAL PROGRAMA		12.284.413			12.284.413

FUNÇÃO: 17 - SANEAMENTO

SUBFUNÇÃO: 512 - SANEAMENTO BASICO URBANO

PROGRAMA: 476 - PROGRAMA ESTADUAL DE SANEAMENTO

R\$ 1,00

INSTRUM. PROGRAMAÇÃO	NOME/DESCRIÇÃO/SUBTÍTULO	DESPESAS PREVISTAS POR FONTE				
		MÊS ANO INI/FIM	PRÓPRIOS	OP. CRÉDITO	OUTROS	TOTAL
5069	EXPANSÃO E MELHORIAS DO SISTEMA DE ABASTECIMENTO DE ÁGUA Executar obras de construção, ampliação e melhorias operacionais nos sistemas de abastecimento de água das áreas urbanas dos municípios concedentes. REDE DE ÁGUA ASSENTADA/SUBSTITUÍDA RESERVÁTARIO CONSTRUÍDO ESTAÇÃO DE TRATAMENTO DE ÁGUA CONSTRUÍDA SUBTOTAL PROJETO	JAN 2019 - DEZ 2019 JAN 2019 - DEZ 2019 JAN 2019 - DEZ 2019	244.073.549 12.802.566 19.203.848 276.079.963			244.073.549 12.802.566 19.203.848 276.079.963
5070	EXPANSÃO E MELHORIAS DO SISTEMA DE ESGOTAMENTO SANITÁRIO Executar obras de construção, ampliação e melhorias operacionais nos sistemas de esgotamento sanitário das áreas urbanas dos municípios concedentes. REDES DE ESGOTO ASSENTADA ESTAÇÃO DE TRATAMENTO DE ESGOTO CONSTRUÍDA SUBTOTAL PROJETO	JAN 2019 - DEZ 2019 JAN 2019 - DEZ 2019	314.083.562 162.662.155 476.745.717			314.083.562 162.662.155 476.745.717
5182	PROMOÇÃO DE MEDIDAS INSTITUCIONAIS Compreende ações visando a otimização da medição, faturamento e cobrança. HIDRÔMETRO INSTALADO/SUBSTITUÍDO SUBTOTAL PROJETO SUBTOTAL PROGRAMA TOTAL DA EMPRESA	JAN 2019 - DEZ 2019	59.989.531 59.989.531 812.815.211 2.981.177.713			59.989.531 59.989.531 812.815.211 2.981.177.713



EMPRESA GAUCHA DE RODOVIAS S/A - EGR

VINCULADA À SECRETARIA DOS TRANSPORTES - ST

INSTRUM. PROGRAM.	Nome do Instrumento de Programação	DEMONSTRATIVO DAS DESPESAS					
		SITUAÇÃO	INVESTIDO ATÉ 2017	PREVISTO PARA 2018	ORÇADO PARA 2019	ANOS SEGUINTE	TOTAL
5396	AMPLIAÇÃO DE RODOVIAS - EGR	Novo			45.200.000		45.200.000
		TOTAL			45.200.000		45.200.000

EMPRESA: EMPRESA GAUCHA DE RODOVIAS S/A - EGR

ORÇAMENTO DAS EMPRESAS ESTATAIS - 2019

FUNÇÃO: 26 - TRANSPORTE

SUBFUNÇÃO: 122 - ADMINISTRACAO GERAL

PROGRAMA: 138 - PROGRAMA DE APOIO ADMINISTRATIVO

R\$ 1,00

INSTRUM. PROGRAMAÇÃO	NOME/DESCRIÇÃO/SUBTÍTULO	DESPESAS PREVISTAS POR FONTE				
		MÊS ANO INI/FIM	PRÓPRIOS	OP. CRÉDITO	OUTROS	TOTAL
5391	REMUNERAÇÃO DO PESSOAL ATIVO - EGR Pagar a remuneração e os encargos sociais de pessoal ativo. REMUNERAÇÃO DE PESSOAL ATIVO - EGR	JAN 2019 - DEZ 2019	10.770.459			10.770.459
	SUBTOTAL PROJETO		10.770.459			10.770.459
5393	APOIO ADMINISTRATIVO E QUALIFICAÇÃO DA INFRAESTRUTURA - EGR Manter as condições necessárias para o funcionamento da empresa, atinentes às atividades operacionais, coordenando, acompanhando, executando e controlando as ações relacionadas aos recursos financeiros, serviços gerais, material e patrimônio. APOIO ADMINISTRATIVO - CUSTEIO	JAN 2019 - DEZ 2019	17.894.470			17.894.470
	SUBTOTAL PROJETO		17.894.470			17.894.470
	SUBTOTAL PROGRAMA		28.664.930			28.664.930

GOVERNO DO ESTADO DO RIO GRANDE DO SUL

RSE0895

EMPRESA: EMPRESA GAUCHA DE RODOVIAS S/A - EGR

ORÇAMENTO DAS EMPRESAS ESTATAIS - 2019

FUNÇÃO: 26 - TRANSPORTE

SUBFUNÇÃO: 131 - COMUNICACAO SOCIAL

PROGRAMA: 138 - PROGRAMA DE APOIO ADMINISTRATIVO

R\$ 1,00

INSTRUM. PROGRAMAÇÃO	NOME/DESCRIÇÃO/SUBTÍTULO	DESPESAS PREVISTAS POR FONTE				
		MÊS ANO INI/FIM	PRÓPRIOS	OP. CRÉDITO	OUTROS	TOTAL
5392	PUBLICIDADE INSTITUCIONAL - EGR Divulgar nos meios de comunicação, inclusive nas rádios e TVs, obras, serviços, atos ou campanhas institucionais desenvolvidas pela Empresa, bem como suas respectivas publicações legais.					
	PUBLICIDADE INSTITUCIONAL - EGR	JAN 2019 - DEZ 2019	1.216.712			1.216.712
	SUBTOTAL PROJETO		1.216.712			1.216.712
	SUBTOTAL PROGRAMA		1.216.712			1.216.712

FUNÇÃO: 26 - TRANSPORTE

SUBFUNÇÃO: 782 - TRANSPORTE RODOVIARIO

PROGRAMA: 498 - PLANEJAMENTO LOGÍSTICO - PRÓ - TRANSPORTE MULTIMODAL

R\$ 1,00

INSTRUM. PROGRAMAÇÃO	NOME/DESCRIÇÃO/SUBTÍTULO	DESPESAS PREVISTAS POR FONTE				
		MÊS ANO INI/FIM	PRÓPRIOS	OP. CRÉDITO	OUTROS	TOTAL
5396	AMPLIAÇÃO DE RODOVIAS - EGR Realizar os serviços destinados a aumentar a capacidade das rodovias pedagiadas através de sua duplicação, implantação de terceira e quarta faixas de trânsito, com a finalidade de adequá-las aos volumes de tráfego, aprimorando suas condições de mobilidade e segurança.					
	CONSTRUÇÃO INTERSEÇÃO ERS-239 - CANDELÁRIA	JAN 2019 - DEZ 2019	2.400.000			2.400.000
	CONSTRUÇÃO INTERSEÇÃO MUÇUM - RS-130 - ENCANTADO	JAN 2019 - DEZ 2019	2.500.000			2.500.000
	CONSTRUÇÃO DE INTERSEÇÃO EREBANGO - COXILHA	JAN 2019 - DEZ 2019	1.800.000			1.800.000
	CONSTRUÇÃO RUA LATERAL KM 25 - RS-239 - CAMPO BOM	JAN 2019 - DEZ 2019	2.300.000			2.300.000
	CONSTRUÇÃO RUA LATERAL KM 28 - RS-239 - CAMPO BOM	JAN 2019 - DEZ 2019	2.600.000			2.600.000
	CONSTRUÇÃO DE DESVIO PARA VEÍCULOS DE CARGA - RS-239 - CAMPO BOM	JAN 2019 - DEZ 2019	3.000.000			3.000.000
	CONSTRUÇÃO PASSARELA - KM 25 - RS-239 - CAMPO BOM	JAN 2019 - DEZ 2019	1.000.000			1.000.000
	CONSTRUÇÃO DE PASSARELA KM 28 - RS-239 - CAMPO BOM	JAN 2019 - DEZ 2019	1.500.000			1.500.000
	CONSTRUÇÃO DE INTERSEÇÃO - FELIZ - RS-122 - CAMPO BOM	JAN 2019 - DEZ 2019	1.500.000			1.500.000
	PROJETO DE CONSTRUÇÃO DE AUMENTO DE CAPACIDADE DA RS-040 - VIAMAO	JAN 2019 - DEZ 2019	300.000			300.000
	CONSTRUÇÃO DE INTERSEÇÃO - RS-122 - CAXIAS DO SUL - FLORES DA CUNHA	JAN 2019 - DEZ 2019	1.900.000			1.900.000
	CONSTRUÇÃO RUA LATERAL - RS-115 - TRES COROAS	JAN 2019 - DEZ 2019	1.400.000			1.400.000
	PROJETO DE CONSTRUÇÃO DE AUMENTO DE CAPACIDADE DA RS-115 - TRES COROAS	JAN 2019 - DEZ 2019	1.300.000			1.300.000
	CONSTRUÇÃO DE INTERSEÇÃO - RS-235 - GRAMADO	JAN 2019 - DEZ 2019	3.500.000			3.500.000
	CONSTRUÇÃO DE TERCEIRAS FAIXAS NA RODOVIA RS-235 - GRAMADO	JAN 2019 - DEZ 2019	500.000			500.000
	CONSTRUÇÃO DE CONTENÇÃO NA RODOVIA RS-235 - GRAMADO	JAN 2019 - DEZ 2019	2.000.000			2.000.000
	CONSTRUÇÃO DE CONTENÇÃO NA RODOVIA RS-020 - SAO FRANCISCO DE PAULA	JAN 2019 - DEZ 2019	1.000.000			1.000.000
	CONSTRUÇÃO DE INTERSEÇÃO - RS-020 - SAO FRANCISCO DE PAULA	JAN 2019 - DEZ 2019	1.300.000			1.300.000
	CONSTRUÇÃO DE AUMENTO DE CAPACIDADE RODOVIA RS-130 - ENCANTADO	JAN 2019 - DEZ 2019	1.900.000			1.900.000
	CONSTRUÇÃO DE INTERSEÇÃO - DISTRITO GUAPORE - RS-129 - ENCANTADO	JAN 2019 - DEZ 2019	1.500.000			1.500.000

FUNÇÃO: 26 - TRANSPORTE

SUBFUNÇÃO: 782 - TRANSPORTE RODOVIARIO

PROGRAMA: 498 - PLANEJAMENTO LOGÍSTICO - PRÓ - TRANSPORTE MULTIMODAL

R\$ 1,00

INSTRUM. PROGRAMAÇÃO	NOME/DESCRIÇÃO/SUBTÍTULO	DESPESAS PREVISTAS POR FONTE				
		MÊS ANO INI/FIM	PRÓPRIOS	OP. CRÉDITO	OUTROS	TOTAL
	CONSTRUÇÃO DE INTERSEÇÃO - TABAÍ - RSC-287 - VENANCIO AIRES	JAN 2019 - DEZ 2019	2.500.000			2.500.000
	CONSTRUÇÃO DE AUMENTO DE CAPACIDADE RODOVIA RSC-287 - VENANCIO AIRES	JAN 2019 - DEZ 2019	7.500.000			7.500.000
	SUBTOTAL PROJETO		45.200.000			45.200.000
6774	RESTAURAÇÃO DE RODOVIAS - EGR Restaurar as rodovias no âmbito de atuação da EGR, de modo a garantir a qualidade das estradas e a segurança no trânsito.					
	MANUTENÇÃO RODOVIA - PORTÃO RS-122 E RS-240	JAN 2019 - DEZ 2019	7.180.200			7.180.200
	MANUTENÇÃO RODOVIA - CAMPO BOM RS-239	JAN 2019 - DEZ 2019	6.798.600			6.798.600
	MANUTENÇÃO RODOVIA - VIAMÃO RS-040	JAN 2019 - DEZ 2019	6.041.925			6.041.925
	MANUTENÇÃO RODOVIA - TRÊS COROAS RS -115	JAN 2019 - DEZ 2019	3.777.300			3.777.300
	MANUTENÇÃO RODOVIA - GRAMADO RS-235	JAN 2019 - DEZ 2019	4.457.700			4.457.700
	MANUTENÇÃO RODOVIA - SÃO FRANCISCO DE PAULA RS-235	JAN 2019 - DEZ 2019	5.600.700			5.600.700
	MANUTENÇÃO RODOVIA - ENCANTADO RS-130 E RS-129	JAN 2019 - DEZ 2019	6.341.108			6.341.108
	MANUTENÇÃO RODOVIA - BOA VISTA DO SUL RST-453	JAN 2019 - DEZ 2019	6.713.100			6.713.100
	MANUTENÇÃO RODOVIA - CRUZEIRO DO SUL RST-453	JAN 2019 - DEZ 2019	2.684.700			2.684.700
	MANUTENÇÃO RODOVIA - COXILHA RS-135	JAN 2019 - DEZ 2019	7.049.700			7.049.700
	MANUTENÇÃO RODOVIA - CANDELÁRIA RST-287	JAN 2019 - DEZ 2019	6.482.700			6.482.700
	MANUTENÇÃO RODOVIA - VENÂNCIO AIRES RST-287	JAN 2019 - DEZ 2019	6.895.800			6.895.800
	MANUTENÇÃO RODOVIA - SANTO ANTÔNIO DA PATRULHA RS-474	JAN 2019 - DEZ 2019	2.937.600			2.937.600
	MANUTENÇÃO RODOVIA - FLORES DA CUNHA RS 122	JAN 2019 - DEZ 2019	4.470.300			4.470.300
	MONITORAMENTOS, INSPECOES E PROJETOS DE REFORCO - PORTAO	JAN 2019 - DEZ 2019	48.373			48.373
	MONITORAMENTOS, INSPECOES E PROJETOS DE REFORCO - CAMPO BOM	JAN 2019 - DEZ 2019	50.283			50.283
	MONITORAMENTOS, INSPECOES E PROJETOS DE REFORCO - VIAMAO	JAN 2019 - DEZ 2019	65.473			65.473
	MONITORAMENTOS, INSPECOES E PROJETOS DE REFORCO - TRES COROAS	JAN 2019 - DEZ 2019	27.937			27.937
	MONITORAMENTOS, INSPECOES E PROJETOS DE REFORCO - GRAMADO	JAN 2019 - DEZ 2019	32.969			32.969
	MONITORAMENTOS, INSPECOES E PROJETOS DE REFORCO - SAO FRANCISCO DE PAULA	JAN 2019 - DEZ 2019	41.423			41.423
	MONITORAMENTOS, INSPECOES E PROJETOS DE REFORCO - ENCANTADO	JAN 2019 - DEZ 2019	58.151			58.151

FUNÇÃO: 26 - TRANSPORTE

SUBFUNÇÃO: 782 - TRANSPORTE RODOVIARIO

PROGRAMA: 498 - PLANEJAMENTO LOGÍSTICO - PRÓ - TRANSPORTE MULTIMODAL

R\$ 1,00

INSTRUM. PROGRAMAÇÃO	NOME/DESCRIÇÃO/SUBTÍTULO	DESPESAS PREVISTAS POR FONTE				
		MÊS ANO INI/FIM	PRÓPRIOS	OP. CRÉDITO	OUTROS	TOTAL
	MONITORAMENTOS, INSPECOES E PROJETOS DE REFORCO - BOA VISTA DO SUL	JAN 2019 - DEZ 2019	49.651			49.651
	MONITORAMENTOS, INSPECOES E PROJETOS DE REFORCO - CRUZEIRO DO SUL	JAN 2019 - DEZ 2019	19.856			19.856
	MONITORAMENTOS, INSPECOES E PROJETOS DE REFORCO - COXILHA	JAN 2019 - DEZ 2019	52.140			52.140
	MONITORAMENTOS, INSPECOES E PROJETOS DE REFORCO - CANDELARIA	JAN 2019 - DEZ 2019	47.947			47.947
	MONITORAMENTOS, INSPECOES E PROJETOS DE REFORCO - VENANCIO AIRES	JAN 2019 - DEZ 2019	51.002			51.002
	MONITORAMENTOS, INSPECOES E PROJETOS DE REFORCO - SANTO ANTONIO	JAN 2019 - DEZ 2019	21.726			21.726
	MONITORAMENTOS, INSPECOES E PROJETOS DE REFORCO - FLORES DA CUNHA	JAN 2019 - DEZ 2019	33.063			33.063
	SINALIZAÇÃO RODOVIA - PORTÃO RS-122, RS-240 E RSC-287	JAN 2019 - DEZ 2019	585.053			585.053
	SINALIZAÇÃO RODOVIA - CAMPO BOM RS-239	JAN 2019 - DEZ 2019	553.960			553.960
	SINALIZAÇÃO RODOVIA - VIAMAO RS-040	JAN 2019 - DEZ 2019	492.305			492.305
	SINALIZAÇÃO RODOVIA - TRÊS COROAS RS -115	JAN 2019 - DEZ 2019	307.780			307.780
	SINALIZAÇÃO RODOVIA - GRAMADO RS-235 E RS-466	JAN 2019 - DEZ 2019	363.220			363.220
	SINALIZAÇÃO RODOVIA - SÃO FRANCISCO DE PAULA RS-235 E RS-020	JAN 2019 - DEZ 2019	456.353			456.353
	SINALIZAÇÃO RODOVIA - ENCANTADO RS-130 E RS-129	JAN 2019 - DEZ 2019	516.682			516.682
	SINALIZAÇÃO RODOVIA - BOA VISTA DO SUL RSC-453 E RS-128	JAN 2019 - DEZ 2019	546.993			546.993
	SINALIZAÇÃO RODOVIA - CRUZEIRO DO SUL RSC-453	JAN 2019 - DEZ 2019	218.753			218.753
	SINALIZAÇÃO RODOVIA - COXILHA RS-135	JAN 2019 - DEZ 2019	574.420			574.420
	SINALIZAÇÃO RODOVIA - CANDELÁRIA RSC-287	JAN 2019 - DEZ 2019	528.220			528.220
	SINALIZAÇÃO RODOVIA - VENÂNCIO AIRES RSC-287	JAN 2019 - DEZ 2019	561.880			561.880
	SINALIZAÇÃO RODOVIA - SANTO ANTÔNIO DA PATRULHA RS-474	JAN 2019 - DEZ 2019	239.360			239.360
	SINALIZAÇÃO RODOVIA - FLORES DA CUNHA RS 122	JAN 2019 - DEZ 2019	364.246			364.246
	SUBTOTAL PROJETO		84.340.661			84.340.661
6775	CONSERVAÇÃO E MANUTENÇÃO DE RODOVIAS - EGR Conservar e realizar a manutenção das rodovias no âmbito atuação da EGR, de modo a garantir a qualidade das estradas e a segurança no trânsito.					
	RODOVIA RS-135 CONSERVADA - COXILHA	JAN 2019 - DEZ 2019	821.839			821.839
	RODOVIA RST-287 CONSERVADA - CANDELÁRIA	JAN 2019 - DEZ 2019	1.822.035			1.822.035
	RODOVIA RST-287 CONSERVADA - VENÂNCIO AIRES	JAN 2019 - DEZ 2019	2.674.880			2.674.880

FUNÇÃO: 26 - TRANSPORTE

SUBFUNÇÃO: 782 - TRANSPORTE RODOVIARIO

PROGRAMA: 498 - PLANEJAMENTO LOGÍSTICO - PRÓ - TRANSPORTE MULTIMODAL

R\$ 1,00

INSTRUM. PROGRAMAÇÃO	NOME/DESCRIÇÃO/SUBTÍTULO	DESPESAS PREVISTAS POR FONTE				
		MÊS ANO INI/FIM	PRÓPRIOS	OP. CRÉDITO	OUTROS	TOTAL
	RODOVIA RST-453 CONSERVADA - CRUZEIRO DO SUL	JAN 2019 - DEZ 2019	1.361.087			1.361.087
	RODOVIA RST-453 CONSERVADA - BOA VISTA DO SUL	JAN 2019 - DEZ 2019	996.320			996.320
	RODOVIA RS-129/RS-130 CONSERVADA - ENCANTADO	JAN 2019 - DEZ 2019	1.404.367			1.404.367
	RODOVIA RS-235 CONSERVADA - SÃO FRANCISCO DE PAULA	JAN 2019 - DEZ 2019	536.257			536.257
	RODOVIA RS-235 CONSERVADA - GRAMADO	JAN 2019 - DEZ 2019	997.576			997.576
	RODOVIA RS-115 CONSERVADA - TRÊS COROAS	JAN 2019 - DEZ 2019	1.397.541			1.397.541
	RODOVIA RS-122 CONSERVADA - FLORES DA CUNHA	JAN 2019 - DEZ 2019	753.600			753.600
	RODOVIA RS-239 CONSERVADA - CAMPO BOM	JAN 2019 - DEZ 2019	2.344.265			2.344.265
	RODOVIA RS-122 E RS-240 CONSERVADA- PORTAO	JAN 2019 - DEZ 2019	2.512.581			2.512.581
	RODOVIA RS-040 CONSERVADA - VIAMAO	JAN 2019 - DEZ 2019	1.599.017			1.599.017
	RODOVIA ERS-474 CONSERVADA - SANTO ANTONIO	JAN 2019 - DEZ 2019	1.061.524			1.061.524
	SUBTOTAL PROJETO		20.282.895			20.282.895
6776	GESTÃO E OPERAÇÃO DE RODOVIAS - EGR					
	Gestão da operação das praças de pedágios, bem como planejar, controlar e fiscalizar o fluxo de veículos.					
	GESTÃO E OPERAÇÃO DA RODOVIA RS-474 SANTO ANTONIO DA PATRULHA	JAN 2019 - DEZ 2019	3.070.336			3.070.336
	GESTÃO E OPERAÇÃO DA RODOVIA RS-040 VIAMÃO	JAN 2019 - DEZ 2019	4.624.973			4.624.973
	GESTÃO E OPERAÇÃO DA RODOVIA RS-122 FLORES DA CUNHA	JAN 2019 - DEZ 2019	2.179.703			2.179.703
	GESTÃO E OPERAÇÃO DA RODOVIA RS-115 TRÊS COROAS	JAN 2019 - DEZ 2019	4.042.227			4.042.227
	GESTÃO E OPERAÇÃO DA RODOVIA RS-235 GRAMADO	JAN 2019 - DEZ 2019	2.885.375			2.885.375
	GESTÃO E OPERAÇÃO DA RODOVIA RS-235 SÃO FRANCISCO DE PAULA	JAN 2019 - DEZ 2019	1.551.063			1.551.063
	GESTÃO E OPERAÇÃO DA RODOVIA RST-287 VENÂNCIO AIRES	JAN 2019 - DEZ 2019	7.736.785			7.736.785
	GESTÃO E OPERAÇÃO DA RODOVIA RST-287 CANDELÁRIA	JAN 2019 - DEZ 2019	5.270.028			5.270.028
	GESTÃO E OPERAÇÃO DA RODOVIA RS-129/RS-130 ENCANTADO	JAN 2019 - DEZ 2019	4.061.970			4.061.970
	GESTÃO E OPERAÇÃO DA RODOVIA RST-453 BOA VISTA DO SUL	JAN 2019 - DEZ 2019	2.881.741			2.881.741
	GESTÃO E OPERAÇÃO DA RODOVIA RST-453 CRUZEIRO DO SUL	JAN 2019 - DEZ 2019	3.936.787			3.936.787
	GESTÃO E OPERAÇÃO DA RODOVIA ERS-135 COXILHA	JAN 2019 - DEZ 2019	2.377.077			2.377.077
	GESTÃO E OPERAÇÃO DA RODOVIA ERS-239 CAMPO BOM	JAN 2019 - DEZ 2019	6.780.517			6.780.517

FUNÇÃO: 26 - TRANSPORTE

SUBFUNÇÃO: 782 - TRANSPORTE RODOVIARIO

PROGRAMA: 498 - PLANEJAMENTO LOGÍSTICO - PRÓ - TRANSPORTE MULTIMODAL

R\$ 1,00

INSTRUM. PROGRAMAÇÃO	NOME/DESCRIÇÃO/SUBTÍTULO	DESPESAS PREVISTAS POR FONTE				
		MÊS ANO INI/FIM	PRÓPRIOS	OP. CRÉDITO	OUTROS	TOTAL
	GESTÃO E OPERAÇÃO DA RODOVIA ERS-240/ERS-122 PORTÃO	JAN 2019 - DEZ 2019	7.267.351			7.267.351
	SUBTOTAL PROJETO		58.665.939			58.665.939
6777	MANUTENÇÃO DE PRAÇAS DE PEDÁGIO - EGR Gestão da Manutenção das praças de pedágio da EGR.					
	MANUTENÇÃO DA PRAÇA DE SANTO ANTÔNIO DA PATRULHA RS-474	JAN 2019 - DEZ 2019	239.177			239.177
	MANUTENÇÃO DA PRAÇA DE VIAMÃO RS-040	JAN 2019 - DEZ 2019	360.282			360.282
	MANUTENÇÃO DA PRAÇA DE FLORES DA CUNHA RS-122	JAN 2019 - DEZ 2019	169.797			169.797
	MANUTENÇÃO DA PRAÇA DE TRÊS COROAS RS-115	JAN 2019 - DEZ 2019	314.886			314.886
	MANUTENÇÃO DA PRAÇA DE GRAMADO RS-235	JAN 2019 - DEZ 2019	224.768			224.768
	MANUTENÇÃO DA PRAÇA DE SÃO FRANCISCO DE PAULA RS-235	JAN 2019 - DEZ 2019	120.826			120.826
	MANUTENÇÃO DA PRAÇA DE VENÂNCIO AIRES RST-287	JAN 2019 - DEZ 2019	602.690			602.690
	MANUTENÇÃO DA PRAÇA DE CANDELÁRIA RST-287	JAN 2019 - DEZ 2019	410.531			410.531
	MANUTENÇÃO DA PRAÇA DE ENCANTADO RS-129/RS-130	JAN 2019 - DEZ 2019	316.424			316.424
	MANUTENÇÃO DA PRAÇA DE BOA VISTA DO SUL RST-453	JAN 2019 - DEZ 2019	224.485			224.485
	MANUTENÇÃO DA PRAÇA DE CRUZEIRO DO SUL RST-453	JAN 2019 - DEZ 2019	306.673			306.673
	MANUTENÇÃO DA PRAÇA DE COXILHA ERS-135	JAN 2019 - DEZ 2019	185.172			185.172
	MANUTENÇÃO DA PRAÇA DE CAMPO BOM ERS-239	JAN 2019 - DEZ 2019	528.197			528.197
	MANUTENÇÃO DA PRAÇA DE PORTÃO ERS-240/ERS-122	JAN 2019 - DEZ 2019	566.121			566.121
	SUBTOTAL PROJETO		4.570.038			4.570.038
6778	PRESTAÇÃO DE SERVIÇOS AOS USUÁRIOS - EGR Executar as atividades de prestação de serviços de atendimento aos usuários das rodovias da EGR.					
	BOMBEIROS VOLUNTÁRIOS - EGR	JAN 2019 - DEZ 2019	2.340.000			2.340.000
	GUINCHOS DETRAN - EGR	JAN 2019 - DEZ 2019	1.275.146			1.275.146
	AMBULÂNCIA DISPONIBILIZADA - RODOVIA RS-135 COXILHA	JAN 2019 - DEZ 2019	944.748			944.748
	AMBULÂNCIA DISPONIBILIZADA - RODOVIA RS-239 CAMPO BOM	JAN 2019 - DEZ 2019	944.748			944.748
	AMBULÂNCIA DISPONIBILIZADA - RODOVIA RS-122 E RS-240 PORTAO	JAN 2019 - DEZ 2019	944.748			944.748
	AMBULÂNCIA DISPONIBILIZADA - RODOVIAS RS-129 E RS-130 ENCANTADO	JAN 2019 - DEZ 2019	944.748			944.748

GOVERNO DO ESTADO DO RIO GRANDE DO SUL

RSE0895

EMPRESA: EMPRESA GAUCHA DE RODOVIAS S/A - EGR

ORÇAMENTO DAS EMPRESAS ESTATAIS - 2019

FUNÇÃO: 26 - TRANSPORTE

SUBFUNÇÃO: 782 - TRANSPORTE RODOVIARIO

PROGRAMA: 498 - PLANEJAMENTO LOGÍSTICO - PRÓ - TRANSPORTE MULTIMODAL

R\$ 1,00

INSTRUM. PROGRAMAÇÃO	NOME/DESCRIÇÃO/SUBTÍTULO	DESPESAS PREVISTAS POR FONTE				
		MÊS ANO INI/FIM	PRÓPRIOS	OP. CRÉDITO	OUTROS	TOTAL
	AMBULÂNCIA DISPONIBILIZADA - RODOVIA RSC-453 CRUZEIRO DO SUL	JAN 2019 - DEZ 2019	944.748			944.748
	AMBULÂNCIA DISPONIBILIZADA - RODOVIA RSC-453 BOA VISTA DO SUL	JAN 2019 - DEZ 2019	944.748			944.748
	AMBULÂNCIA DISPONIBILIZADA - RODOVIA RS-122 FLORES DA CUNHA	JAN 2019 - DEZ 2019	944.748			944.748
	AMBULÂNCIA DISPONIBILIZADA - RODOVIA RS-040 VIAMAO	JAN 2019 - DEZ 2019	944.748			944.748
	AMBULÂNCIA DISPONIBILIZADA - RODOVIA RS-474 SANTO ANTONIO DA PATRULHA	JAN 2019 - DEZ 2019	944.748			944.748
	AMBULÂNCIA DISPONIBILIZADA - RODOVIA RS-115 TRES COROAS	JAN 2019 - DEZ 2019	944.748			944.748
	AMBULÂNCIA DISPONIBILIZADA - RODOVIA RS-235 GRAMADO	JAN 2019 - DEZ 2019	944.748			944.748
	AMBULÂNCIA DISPONIBILIZADA - RODOVIA RS-020 SAO FRANCISCO DE PAULA	JAN 2019 - DEZ 2019	944.748			944.748
	AMBULÂNCIA DISPONIBILIZADA - RODOVIA RSC-287 VENANCIO AIRES	JAN 2019 - DEZ 2019	944.748			944.748
	AMBULÂNCIA DISPONIBILIZADA - RODOVIA RSC-287 CANDELARIA	JAN 2019 - DEZ 2019	944.748			944.748
	SUBTOTAL PROJETO		16.841.618			16.841.618
	SUBTOTAL PROGRAMA		229.901.153			229.901.153

EMPRESA: EMPRESA GAUCHA DE RODOVIAS S/A - EGR

ORÇAMENTO DAS EMPRESAS ESTATAIS - 2019

FUNÇÃO: 4 - ADMINISTRACAO

SUBFUNÇÃO: 125 - NORMATIZACAO FISCALIZACAO

PROGRAMA: 466 - DÉCADA DE AÇÃO PELA SEGURANÇA NO TRÂNSITO

R\$ 1,00

INSTRUM. PROGRAMAÇÃO	NOME/DESCRIÇÃO/SUBTÍTULO	DESPESAS PREVISTAS POR FONTE				
		MÊS ANO INI/FIM	PRÓPRIOS	OP. CRÉDITO	OUTROS	TOTAL
5390	TRÂNSITO SEGURO EM RODOVIAS PEDAGIADAS Consolidar, no âmbito de atuação da EGR, ações de educação pela segurança no trânsito, realizando atividades educativas, campanhas, ações de fiscalização e conscientização. TRÂNSITO SEGURO	JAN 2019 - DEZ 2019	310.000			310.000
	SUBTOTAL PROJETO		310.000			310.000
	SUBTOTAL PROGRAMA		310.000			310.000
	TOTAL DA EMPRESA		260.092.796			260.092.796



Setor Financeiro



BADESUL DESENVOLVIMENTO S.A. - AGENCIA DE FOMENTO/RS - BADESUL
VINCULADA À SECRETARIA DE DESENVOLVIMENTO ECONOMICO, CIENCIA E TECNOLOGIA - SDECT

INSTRUM. PROGRAM.	Nome do Instrumento de Programação	DEMONSTRATIVO DAS DESPESAS					
		SITUAÇÃO	INVESTIDO ATÉ 2017	PREVISTO PARA 2018	ORÇADO PARA 2019	ANOS SEGUINTE	TOTAL
5207	TECNOLOGIA DA INFORMAÇÃO E DE COMUNICAÇÃO	Novo			1.291.004		1.291.004
5220	PROMOÇÃO DA PARTICIPAÇÃO ACIONÁRIA EM EMPRESAS GAÚCHAS	Novo			5.000.000		5.000.000
5340	RECURSOS MATERIAIS E ORGANIZACIONAIS - BADESUL	Novo			709.000		709.000
		TOTAL			7.000.004		7.000.004

FUNÇÃO: 23 - COMERCIO E SERVICOS

SUBFUNÇÃO: 122 - ADMINISTRACAO GERAL

PROGRAMA: 138 - PROGRAMA DE APOIO ADMINISTRATIVO

R\$ 1,00

INSTRUM. PROGRAMAÇÃO	NOME/DESCRIÇÃO/SUBTÍTULO	DESPESAS PREVISTAS POR FONTE				
		MÊS ANO INI/FIM	PRÓPRIOS	OP. CRÉDITO	OUTROS	TOTAL
5340	RECURSOS MATERIAIS E ORGANIZACIONAIS - BADESUL Promover melhoria continuada na estrutura organizacional e nos recursos materiais dedicados ao suporte das atividades operacionais e administrativas da Instituição. RECURSOS MATERIAIS E ORGANIZACIONAIS - BADESUL	JAN 2019 - DEZ 2019	709.000			709.000
	SUBTOTAL PROJETO		709.000			709.000
5341	REMUNERAÇÃO DO PESSOAL ATIVO - BADESUL Pagar salários, encargos sociais e capacitação. REMUNERAÇÃO DO PESSOAL ATIVO - BADESUL	JAN 2019 - DEZ 2019	34.363.904			34.363.904
	SUBTOTAL PROJETO		34.363.904			34.363.904
	SUBTOTAL PROGRAMA		35.072.904			35.072.904

FUNÇÃO: 23 - COMERCIO E SERVICOS

SUBFUNÇÃO: 126 - TECNOLOGIA DA INFORMACAO

PROGRAMA: 138 - PROGRAMA DE APOIO ADMINISTRATIVO

R\$ 1,00

INSTRUM. PROGRAMAÇÃO	NOME/DESCRIÇÃO/SUBTÍTULO	DESPESAS PREVISTAS POR FONTE				
		MÊS ANO INI/FIM	PRÓPRIOS	OP. CRÉDITO	OUTROS	TOTAL
5207	TECNOLOGIA DA INFORMAÇÃO E DE COMUNICAÇÃO Modernizar, padronizar e complementar a plataforma de hardware e software do BADESUL, como suporte de suas atividades operacionais e administrativas.					
	TECNOLOGIA DA INFORMAÇÃO E DE COMUNICAÇÃO	JAN 2019 - DEZ 2019	1.291.004			1.291.004
	SUBTOTAL PROJETO		1.291.004			1.291.004
	SUBTOTAL PROGRAMA		1.291.004			1.291.004

GOVERNO DO ESTADO DO RIO GRANDE DO SUL

RSE0895

EMPRESA: BADESUL DESENVOLVIMENTO S.A. - AGENCIA DE FOMENTO/RS - BADESUL

ORÇAMENTO DAS EMPRESAS ESTATAIS - 2019

FUNÇÃO: 23 - COMERCIO E SERVICOS

SUBFUNÇÃO: 131 - COMUNICACAO SOCIAL

PROGRAMA: 138 - PROGRAMA DE APOIO ADMINISTRATIVO

R\$ 1,00

INSTRUM. PROGRAMAÇÃO	NOME/DESCRIÇÃO/SUBTÍTULO	DESPESAS PREVISTAS POR FONTE				
		MÊS ANO INI/FIM	PRÓPRIOS	OP. CRÉDITO	OUTROS	TOTAL
5342	PUBLICIDADE INSTITUCIONAL - BADESUL Divulgar nos meios de comunicação, inclusive nas rádios e TVs, obras, serviços, atos ou campanhas institucionais desenvolvidas pelo BADESUL.					
	PUBLICIDADE INSTITUCIONAL - BADESUL	JAN 2019 - DEZ 2019	1.814.100			1.814.100
	SUBTOTAL PROJETO		1.814.100			1.814.100
	SUBTOTAL PROGRAMA		1.814.100			1.814.100

FUNÇÃO: 23 - COMERCIO E SERVICOS

SUBFUNÇÃO: 694 - SERVICOS FINANCEIROS

PROGRAMA: 138 - PROGRAMA DE APOIO ADMINISTRATIVO

R\$ 1,00

INSTRUM. PROGRAMAÇÃO	NOME/DESCRIÇÃO/SUBTÍTULO	DESPESAS PREVISTAS POR FONTE				
		MÊS ANO INI/FIM	PRÓPRIOS	OP. CRÉDITO	OUTROS	TOTAL
5215	APOIO ADMINISTRATIVO E QUALIFICAÇÃO DA INFRAESTRUTURA - BADESUL Manter as condições necessárias para o funcionamento da Empresa, atinentes as atividades operacionais, coordenando, acompanhando, executando e controlando as ações relacionadas aos recursos financeiros, serviços gerais, material e patrimônio.					
	OUTRAS DESPESAS ADMINISTRATIVAS	JAN 2019 - DEZ 2019	12.579.632			12.579.632
	OUTRAS DESPESAS	JAN 2019 - DEZ 2019	9.523.752			9.523.752
	REPASSE DE INTERMEDIÇÃO DE OPERAÇÕES DE CRÉDITO AO BNDES	JAN 2019 - DEZ 2019	70.595.590			70.595.590
	SUBTOTAL PROJETO		92.698.974			92.698.974
	SUBTOTAL PROGRAMA		92.698.974			92.698.974

GOVERNO DO ESTADO DO RIO GRANDE DO SUL

RSE0895

EMPRESA: BADESUL DESENVOLVIMENTO S.A. - AGENCIA DE FOMENTO/RS - BADESUL

ORÇAMENTO DAS EMPRESAS ESTATAIS - 2019

FUNÇÃO: 23 - COMERCIO E SERVICOS

SUBFUNÇÃO: 694 - SERVICOS FINANCEIROS

PROGRAMA: 495 - PROMOÇÃO DE UM AMBIENTE FAVORÁVEL PARA O DESENVOLVIMENTO ECONÔMICO DO ESTADO

R\$ 1,00

INSTRUM. PROGRAMAÇÃO	NOME/DESCRIÇÃO/SUBTÍTULO	DESPESAS PREVISTAS POR FONTE				
		MÊS ANO INI/FIM	PRÓPRIOS	OP. CRÉDITO	OUTROS	TOTAL
5220	PROMOÇÃO DA PARTICIPAÇÃO ACIONÁRIA EM EMPRESAS GAÚCHAS Desenvolver ações visando gerar condições mais competitivas para promover o crescimento de empresas e setores estratégicos do RS, por meio de mecanismos de subscrição de cotas em fundos de investimentos de participações. PROMOÇÃO DA PARTICIPAÇÃO ACIONÁRIA EM EMPRESAS GAÚCHAS	JAN 2019 - DEZ 2019	5.000.000			5.000.000
	SUBTOTAL PROJETO		5.000.000			5.000.000
	SUBTOTAL PROGRAMA		5.000.000			5.000.000
	TOTAL DA EMPRESA		135.876.982			135.876.982



BANCO DO ESTADO DO RIO GRANDE DO SUL S/A - BANRISUL

VINCULADA À SECRETARIA DA FAZENDA - SEFAZ

GOVERNO DO ESTADO DO RIO GRANDE DO SUL

RSE0881

EMPRESA: BANCO DO ESTADO DO RIO GRANDE DO SUL S/A - BANRISUL

INVESTIMENTOS DAS EMPRESAS ESTATAIS - 2019

R\$ 1,00

INSTRUM. PROGRAM.	Nome do Instrumento de Programação	DEMONSTRATIVO DAS DESPESAS					
		SITUAÇÃO	INVESTIDO ATÉ 2017	PREVISTO PARA 2018	ORÇADO PARA 2019	ANOS SEGUINTE	TOTAL
5373	REFORMA, AMPLIAÇÃO E MODERNIZAÇÃO TECNÓLIGA DA REDE DE ATENDIMENTO - INVESTIMENTOS ÁREA MEIO - BANRISUL	Novo	253.281.063	241.014.090	305.539.455		799.834.609
		TOTAL	253.281.063	241.014.090	305.539.455		799.834.609

GOVERNO DO ESTADO DO RIO GRANDE DO SUL

RSE0895

EMPRESA: BANCO DO ESTADO DO RIO GRANDE DO SUL S/A - BANRISUL

ORÇAMENTO DAS EMPRESAS ESTATAIS - 2019

FUNÇÃO: 23 - COMERCIO E SERVICOS

SUBFUNÇÃO: 122 - ADMINISTRACAO GERAL

PROGRAMA: 138 - PROGRAMA DE APOIO ADMINISTRATIVO

R\$ 1,00

INSTRUM. PROGRAMAÇÃO	NOME/DESCRIÇÃO/SUBTÍTULO	DESPESAS PREVISTAS POR FONTE				
		MÊS ANO INI/FIM	PRÓPRIOS	OP. CRÉDITO	OUTROS	TOTAL
5374	REMUNERAÇÃO DO PESSOAL ATIVO - BANRISUL Pagar a remuneração e os encargos sociais de pessoal ativo do BANRISUL. REMUNERAÇÃO DE PESSOAL ATIVO	JAN 2019 - DEZ 2019	2.099.747.230			2.099.747.230
	SUBTOTAL PROJETO		2.099.747.230			2.099.747.230
	SUBTOTAL PROGRAMA		2.099.747.230			2.099.747.230

GOVERNO DO ESTADO DO RIO GRANDE DO SUL

RSE0895

EMPRESA: BANCO DO ESTADO DO RIO GRANDE DO SUL S/A - BANRISUL

ORÇAMENTO DAS EMPRESAS ESTATAIS - 2019

FUNÇÃO: 23 - COMERCIO E SERVICOS

SUBFUNÇÃO: 131 - COMUNICACAO SOCIAL

PROGRAMA: 138 - PROGRAMA DE APOIO ADMINISTRATIVO

R\$ 1,00

INSTRUM. PROGRAMAÇÃO	NOME/DESCRIÇÃO/SUBTÍTULO	DESPESAS PREVISTAS POR FONTE				
		MÊS ANO INI/FIM	PRÓPRIOS	OP. CRÉDITO	OUTROS	TOTAL
5375	PUBLICIDADE INSTITUCIONAL - BANRISUL Publicidade e Divulgação da Instituição com objetivo de agregar negócios focando o desenvolvimento.					
	PUBLICIDADE INSTITUCIONAL	JAN 2019 - DEZ 2019	115.000.000			115.000.000
	SUBTOTAL PROJETO		115.000.000			115.000.000
	SUBTOTAL PROGRAMA		115.000.000			115.000.000

FUNÇÃO: 23 - COMERCIO E SERVICOS

SUBFUNÇÃO: 694 - SERVICOS FINANCEIROS

PROGRAMA: 138 - PROGRAMA DE APOIO ADMINISTRATIVO

R\$ 1,00

INSTRUM. PROGRAMAÇÃO	NOME/DESCRIÇÃO/SUBTÍTULO	DESPESAS PREVISTAS POR FONTE				
		MÊS ANO INI/FIM	PRÓPRIOS	OP. CRÉDITO	OUTROS	TOTAL
5214	APOIO ADMINISTRATIVO Manter as condições necessárias para o funcionamento da Empresa, atinentes as atividades operacionais, coordenando, acompanhando, executando e controlando as ações relacionadas aos recursos financeiros, serviços gerais, material e patrimônio.					
	DESPESAS ADMINISTRATIVAS	JAN 2019 - DEZ 2019	708.800.024			708.800.024
	DESPESAS TRIBUTÁRIAS	JAN 2019 - DEZ 2019	235.416.989			235.416.989
	OUTRAS DESPESAS OPERACIONAIS	JAN 2019 - DEZ 2019	406.455.934			406.455.934
	SERVIÇOS DE TERCEIROS	JAN 2019 - DEZ 2019	872.656.326			872.656.326
	OUTROS DISPÊNDIOS	JAN 2019 - DEZ 2019	602.329.760			602.329.760
	SUBTOTAL PROJETO		2.825.659.035			2.825.659.035
5373	REFORMA, AMPLIAÇÃO E MODERNIZAÇÃO TECNOLÓGICA DA REDE DE ATENDIMENTO - INVESTIMENTOS ÁREA MEIO - BANRISUL Melhorar, através de reformas, ampliações e modernização tecnológica a rede de atendimento do Banrisul.					
	REFORMA, AMPLIAÇÃO E MODERNIZAÇÃO TECNOLÓGICA DA REDE DE ATENDIMENTO - BANRISUL	JAN 2019 - DEZ 2019	305.539.455			305.539.455
	SUBTOTAL PROJETO		305.539.455			305.539.455
	SUBTOTAL PROGRAMA		3.131.198.491			3.131.198.491
	TOTAL DA EMPRESA		5.345.945.721			5.345.945.721



BANRISUL ARMAZÉNS GERAIS S.A. - BAGERGS

CONTROLADA DO(A) BANCO DO ESTADO DO RIO GRANDE DO SUL S/A - BANRISUL
VINCULADA À SECRETARIA DA FAZENDA - SEFAZ

INSTRUM. PROGRAM.	Nome do Instrumento de Programação	DEMONSTRATIVO DAS DESPESAS					
		SITUAÇÃO	INVESTIDO ATÉ 2017	PREVISTO PARA 2018	ORÇADO PARA 2019	ANOS SEGUINTE	TOTAL
5226	QUALIFICAÇÃO DA INFRAESTRUTURA - BAGERGS	Novo			1.150.000		1.150.000
		TOTAL			1.150.000		1.150.000

FUNÇÃO: 23 - COMERCIO E SERVICOS

SUBFUNÇÃO: 122 - ADMINISTRACAO GERAL

PROGRAMA: 138 - PROGRAMA DE APOIO ADMINISTRATIVO

R\$ 1,00

INSTRUM. PROGRAMAÇÃO	NOME/DESCRIÇÃO/SUBTÍTULO	DESPESAS PREVISTAS POR FONTE				
		MÊS ANO INI/FIM	PRÓPRIOS	OP. CRÉDITO	OUTROS	TOTAL
5226	QUALIFICAÇÃO DA INFRAESTRUTURA - BAGERGS Manter as condições necessárias para o funcionamento da Empresa, referente as atividades operacionais, coordenando, acompanhando, executando e controlando as ações relacionadas aos recursos financeiros, serviços gerais, material e patrimônio. SISTEMA DE PROCESSAMENTO DE DADOS OBRAS	JAN 2019 - DEZ 2019	700.000			700.000
		JAN 2019 - DEZ 2019	450.000			450.000
	SUBTOTAL PROJETO		1.150.000			1.150.000
5370	REMUNERAÇÃO DO PESSOAL ATIVO - BAGERGS Pagar a remuneração e os encargos sociais de pessoal ativo. REMUNERAÇÃO DO PESSOAL ATIVO - BAGERGS	JAN 2019 - DEZ 2019	6.661.464			6.661.464
	SUBTOTAL PROJETO		6.661.464			6.661.464
5372	APOIO ADMINISTRATIVO - BAGERGS Manter as condições necessárias para o funcionamento da Empresa, referente as atividades operacionais, coordenando, acompanhando, executando e controlando as ações relacionadas aos recursos financeiros, serviços gerais, material e patrimônio. APOIO ADMINISTRATIVO	JAN 2019 - DEZ 2019	6.103.890			6.103.890
	SUBTOTAL PROJETO		6.103.890			6.103.890
	SUBTOTAL PROGRAMA		13.915.355			13.915.355

GOVERNO DO ESTADO DO RIO GRANDE DO SUL

RSE0895

EMPRESA: BANRISUL ARMAZÉNS GERAIS S.A. - BAGERGS

ORÇAMENTO DAS EMPRESAS ESTATAIS - 2019

FUNÇÃO: 23 - COMERCIO E SERVICOS

SUBFUNÇÃO: 131 - COMUNICACAO SOCIAL

PROGRAMA: 138 - PROGRAMA DE APOIO ADMINISTRATIVO

R\$ 1,00

INSTRUM. PROGRAMAÇÃO	NOME/DESCRIÇÃO/SUBTÍTULO	DESPESAS PREVISTAS POR FONTE				
		MÊS ANO INI/FIM	PRÓPRIOS	OP. CRÉDITO	OUTROS	TOTAL
5371	PUBLICIDADE INSTITUCIONAL - BAGERGS Divulgar nos jornais de grande circulação as publicações obrigatórias. PUBLICIDADE INSTITUCIONAL E OBRIGATÓRIA - BAGERGS	JAN 2019 - DEZ 2019	145.500			145.500
	SUBTOTAL PROJETO		145.500			145.500
	SUBTOTAL PROGRAMA		145.500			145.500
	TOTAL DA EMPRESA		14.060.855			14.060.855



BANRISUL CARTÕES S.A. - BCARTOES

CONTROLADA DO(A) BANCO DO ESTADO DO RIO GRANDE DO SUL S/A - BANRISUL
VINCULADA À SECRETARIA DA FAZENDA - SEFAZ

INSTRUM. PROGRAM.	Nome do Instrumento de Programação	DEMONSTRATIVO DAS DESPESAS					
		SITUAÇÃO	INVESTIDO ATÉ 2017	PREVISTO PARA 2018	ORÇADO PARA 2019	ANOS SEGUINTE	TOTAL
5222	QUALIFICAÇÃO DA INFRAESTRUTURA - BANRISUL CARTÕES	Novo	5.800.500	30.902.208	27.594.877		64.297.585
		TOTAL	5.800.500	30.902.208	27.594.877		64.297.585

GOVERNO DO ESTADO DO RIO GRANDE DO SUL

RSE0895

EMPRESA: BANRISUL CARTÕES S.A. - BCARTOES

ORÇAMENTO DAS EMPRESAS ESTATAIS - 2019

FUNÇÃO: 23 - COMERCIO E SERVICOS

SUBFUNÇÃO: 122 - ADMINISTRACAO GERAL

PROGRAMA: 138 - PROGRAMA DE APOIO ADMINISTRATIVO

R\$ 1,00

INSTRUM. PROGRAMAÇÃO	NOME/DESCRIÇÃO/SUBTÍTULO	DESPESAS PREVISTAS POR FONTE				
		MÊS ANO INI/FIM	PRÓPRIOS	OP. CRÉDITO	OUTROS	TOTAL
5362	REMUNERAÇÃO DO PESSOAL ATIVO - BANRISUL CARTÕES Pagar a remuneração e os encargos sociais dos funcionários próprios da Empresa. REMUNERAÇÃO DE PESSOAL ATIVO	JAN 2019 - DEZ 2019	3.996.777			3.996.777
	SUBTOTAL PROJETO		3.996.777			3.996.777
	SUBTOTAL PROGRAMA		3.996.777			3.996.777

GOVERNO DO ESTADO DO RIO GRANDE DO SUL

RSE0895

EMPRESA: BANRISUL CARTÕES S.A. - BCARTOES

ORÇAMENTO DAS EMPRESAS ESTATAIS - 2019

FUNÇÃO: 23 - COMERCIO E SERVICOS

SUBFUNÇÃO: 131 - COMUNICACAO SOCIAL

PROGRAMA: 138 - PROGRAMA DE APOIO ADMINISTRATIVO

R\$ 1,00

INSTRUM. PROGRAMAÇÃO	NOME/DESCRIÇÃO/SUBTÍTULO	DESPESAS PREVISTAS POR FONTE				
		MÊS ANO INI/FIM	PRÓPRIOS	OP. CRÉDITO	OUTROS	TOTAL
5363	PUBLICIDADE INSTITUCIONAL - BANRISUL CARTÕES Divulgar nos meios de comunicação, inclusive nas rádios e TVs, obras, serviços, atos ou campanhas institucionais desenvolvidas pela Empresa.					
	PUBLICIDADE INSTITUCIONAL	JAN 2019 - DEZ 2019	17.748.841			17.748.841
	SUBTOTAL PROJETO		17.748.841			17.748.841
	SUBTOTAL PROGRAMA		17.748.841			17.748.841

EMPRESA: BANRISUL CARTÕES S.A. - BCARTOES

ORÇAMENTO DAS EMPRESAS ESTATAIS - 2019

FUNÇÃO: 23 - COMERCIO E SERVICOS

SUBFUNÇÃO: 694 - SERVICOS FINANCEIROS

PROGRAMA: 138 - PROGRAMA DE APOIO ADMINISTRATIVO

R\$ 1,00

INSTRUM. PROGRAMAÇÃO	NOME/DESCRIÇÃO/SUBTÍTULO	DESPESAS PREVISTAS POR FONTE				
		MÊS ANO INI/FIM	PRÓPRIOS	OP. CRÉDITO	OUTROS	TOTAL
5208	APOIO ADMINISTRATIVO BANRISUL CARTÕES Manter as condições necessárias para o funcionamento da Empresa, referente as atividades operacionais, coordenando, acompanhando, executando e controlando as ações relacionadas aos recursos financeiros, serviços gerais, material e patrimônio. APOIO ADMINISTRATIVO	JAN 2019 - DEZ 2019	239.254.921			239.254.921
	SUBTOTAL PROJETO		239.254.921			239.254.921
5222	QUALIFICAÇÃO DA INFRAESTRUTURA - BANRISUL CARTÕES Aquisições de equipamentos de captura, computadores e outros hardwares. INVESTIMENTOS	JAN 2019 - DEZ 2019	27.594.877			27.594.877
	SUBTOTAL PROJETO		27.594.877			27.594.877
	SUBTOTAL PROGRAMA		266.849.799			266.849.799
	TOTAL DA EMPRESA		288.595.417			288.595.417



BANRISUL S/A ADMINISTRADORA DE CONSÓRCIOS - BAC

CONTROLADA DO(A) BANCO DO ESTADO DO RIO GRANDE DO SUL S/A - BANRISUL
VINCULADA À SECRETARIA DA FAZENDA - SEFAZ

FUNÇÃO: 23 - COMERCIO E SERVICOS

SUBFUNÇÃO: 122 - ADMINISTRACAO GERAL

PROGRAMA: 138 - PROGRAMA DE APOIO ADMINISTRATIVO

R\$ 1,00

INSTRUM. PROGRAMAÇÃO	NOME/DESCRIÇÃO/SUBTÍTULO	DESPESAS PREVISTAS POR FONTE				
		MÊS ANO INI/FIM	PRÓPRIOS	OP. CRÉDITO	OUTROS	TOTAL
5367	REMUNERAÇÃO DO PESSOAL ATIVO - BAC Pagar a remuneração e os encargos sociais de pessoal ativo. REMUNERAÇÃO DO PESSOAL ATIVO - BAC	JAN 2019 - DEZ 2019	857.349			857.349
	SUBTOTAL PROJETO		857.349			857.349
5369	APOIO ADMINISTRATIVO E QUALIFICAÇÃO DA INFRAESTRUTURA - BAC Manter as condições necessárias para o funcionamento da Empresa, referente as atividades operacionais, coordenando, acompanhando, executando e controlando as ações relacionadas aos recursos financeiros, serviços gerais, material e patrimônio. APOIO ADMINISTRATIVO E QUALIFICAÇÃO DA INFRAESTRUTURA - BAC	JAN 2019 - DEZ 2019	71.313.939			71.313.939
	SUBTOTAL PROJETO		71.313.939			71.313.939
	SUBTOTAL PROGRAMA		72.171.288			72.171.288

GOVERNO DO ESTADO DO RIO GRANDE DO SUL

RSE0895

EMPRESA: BANRISUL S/A ADMINISTRADORA DE CONSÓRCIOS - BAC

ORÇAMENTO DAS EMPRESAS ESTATAIS - 2019

FUNÇÃO: 23 - COMERCIO E SERVICOS

SUBFUNÇÃO: 131 - COMUNICACAO SOCIAL

PROGRAMA: 138 - PROGRAMA DE APOIO ADMINISTRATIVO

R\$ 1,00

INSTRUM. PROGRAMAÇÃO	NOME/DESCRIÇÃO/SUBTÍTULO	DESPESAS PREVISTAS POR FONTE				
		MÊS ANO INI/FIM	PRÓPRIOS	OP. CRÉDITO	OUTROS	TOTAL
5368	PUBLICIDADE INSTITUCIONAL - BAC Divulgar nos meios de comunicação, inclusive nas rádios e TVs, obras, serviços, atos ou campanhas institucionais desenvolvidas pela Empresa.					
	PUBLICIDADE INSTITUCIONAL - BAC	JAN 2019 - DEZ 2019	1.500.000			1.500.000
	SUBTOTAL PROJETO		1.500.000			1.500.000
	SUBTOTAL PROGRAMA		1.500.000			1.500.000
	TOTAL DA EMPRESA		73.671.288			73.671.288



BANRISUL S/A CORRETORA DE VALORES MOBILIÁRIOS E CÂMBIO - BCV

CONTROLADA DO(A) BANCO DO ESTADO DO RIO GRANDE DO SUL S/A - BANRISUL

VINCULADA À SECRETARIA DA FAZENDA - SEFAZ

FUNÇÃO: 23 - COMERCIO E SERVICOS

SUBFUNÇÃO: 122 - ADMINISTRACAO GERAL

PROGRAMA: 138 - PROGRAMA DE APOIO ADMINISTRATIVO

R\$ 1,00

INSTRUM. PROGRAMAÇÃO	NOME/DESCRIÇÃO/SUBTÍTULO	DESPESAS PREVISTAS POR FONTE				
		MÊS ANO INI/FIM	PRÓPRIOS	OP. CRÉDITO	OUTROS	TOTAL
5364	REMUNERAÇÃO DO PESSOAL ATIVO - BCV Pagar a remuneração e os encargos sociais de pessoal ativo. REMUNERAÇÃO DO PESSOAL ATIVO - BCV	JAN 2019 - DEZ 2019	1.766.606			1.766.606
	SUBTOTAL PROJETO		1.766.606			1.766.606
5366	APOIO ADMINISTRATIVO E QUALIFICAÇÃO DA INFRAESTRUTURA - BCV Acompanhar o desempenho das despesas correntes e de capital das estruturas de Apoio Administrativo da Empresa Estatal. APOIO ADMINISTRATIVO - CUSTEIO - BCV	JAN 2019 - DEZ 2019	12.264.836			12.264.836
	SUBTOTAL PROJETO		12.264.836			12.264.836
	SUBTOTAL PROGRAMA		14.031.443			14.031.443

GOVERNO DO ESTADO DO RIO GRANDE DO SUL

RSE0895

EMPRESA: BANRISUL S/A CORRETORA DE VALORES MOBILIÁRIOS E CÂMBIO - BCV

ORÇAMENTO DAS EMPRESAS ESTATAIS - 2019

FUNÇÃO: 23 - COMERCIO E SERVICOS

SUBFUNÇÃO: 131 - COMUNICACAO SOCIAL

PROGRAMA: 138 - PROGRAMA DE APOIO ADMINISTRATIVO

R\$ 1,00

INSTRUM. PROGRAMAÇÃO	NOME/DESCRIÇÃO/SUBTÍTULO	DESPESAS PREVISTAS POR FONTE				
		MÊS ANO INI/FIM	PRÓPRIOS	OP. CRÉDITO	OUTROS	TOTAL
5365	PUBLICIDADE INSTITUCIONAL - BCV Manter as atividades de publicidade do BCV.					
	PUBLICIDADE INSTITUCIONAL - BCV	JAN 2019 - DEZ 2019	312.707			312.707
	SUBTOTAL PROJETO		312.707			312.707
	SUBTOTAL PROGRAMA		312.707			312.707
	TOTAL DA EMPRESA		14.344.150			14.344.150



ORÇAMENTO DE APLICAÇÕES EM FOMENTO

BADESUL - BADESUL DESENVOLVIMENTO S.A. - AGENCIA DE FOMENTO/RS

BADESUL DESENVOLVIMENTO S.A. - AGENCIA DE FOMENTO/RS

R\$ 1,00

PROGRAMAS	TOTAL	% PARTICIPAÇÃO
DINAMIZAÇÃO ECONÔMICA DO ESTADO, MODERNIZAÇÃO DE SETORES TRADICIONAIS, INDUÇÃO DE NOVAS ECONOMIAS E	346.829.000,00	100.00
- FINANCIAMENTOS DE INVESTIMENTOS PARA A MODERNIZAÇÃO DE SETORES TRADICIONAIS E A	95.000.000,00	27.39
- FINANCIAMENTOS DE INVESTIMENTOS À AMPLIAÇÃO DA INFRAESTRUTURA PÚBLICA MUNICIPAL DO RS	101.829.000,00	29.36
- FINANCIAMENTOS DE INVESTIMENTOS PARA A AMPLIAÇÃO DA INFRAESTRUTURA ECONÔMICA DO RS	50.000.000,00	14.42
- FINANCIAMENTOS DE INVESTIMENTOS PARA A MODERNIZAÇÃO E AMPLIAÇÃO DA PRODUÇÃO E DA	100.000.000,00	28.83
TOTAL GERAL	346.829.000,00	100.00

BANRISUL - BANCO DO ESTADO DO RIO GRANDE DO SUL S/A

BANCO DO ESTADO DO RIO GRANDE DO SUL S/A

R\$ 1,00

PROGRAMAS	TOTAL	% PARTICIPAÇÃO
PROGRAMA BANRISUL DE CRÉDITO E FOMENTO	11.043.274.801,83	100.00
- FINANCIAMENTO PARA EXPORTAÇÕES	647.000.000,00	5.86
- FINANCIAMENTO PARA CONSTRUÇÃO E AQUISIÇÃO DE CASA PRÓPRIA	720.000.000,00	6.52
- FINANCIAMENTO PARA CAPITAL DE GIRO	5.966.915.794,81	54.03
- FINANCIAMENTO PARA A SAÚDE	119.354.436,74	1.08
- FINANCIAMENTO PARA A EDUCAÇÃO	288.657.964,54	2.61
- CARTÃO BNDES	440.000.000,00	3.98
- FINANCIAMENTO PARA PAGAMENTO DE ICMS	42.666.424,85	0.39
- FINANCIAMENTO AO MICROCRÉDITO	98.445.181,00	0.89
- FINANCIAMENTO AO CUSTEIO AGROPECUÁRIO	996.832.363,14	9.03
- FINANCIAMENTO À COMERCIALIZAÇÃO AGROPECUÁRIA	716.985.900,80	6.49
- FINANCIAMENTO AO INVESTIMENTO AGROPECUÁRIO	357.566.735,95	3.24
- FINANCIAMENTO AO DESENVOLVIMENTO ECONÔMICO E SOCIAL	648.850.000,00	5.88
TOTAL GERAL	11.043.274.801,83	100.00



**ORÇAMENTO
FINANCEIRO E
DEMONSTRATIVO DE
FORMAÇÃO DE
POUPANÇA**



Setor Produtivo



Agregado das Empresas Estatais do Setor Produtivo - Trimestral e Anual

AGREGADOS DAS EMPRESAS ESTATAIS DO SETOR PRODUTIVO - TRIMESTRAL E ANUAL

ORÇAMENTO FINANCEIRO *
EM R\$ 1,00

ITENS	VALORES PREVISTOS				
	I TRIMESTRE	II TRIMESTRE	III TRIMESTRE	IV TRIMESTRE	TOTAL
A. ORIGEM DOS RECURSOS (3+4+5+6+7+8)	1.765.041.741	1.787.640.119	1.791.239.827	2.029.518.230	7.373.439.916
1. DISPONIBILIDADE INICIAL	373.511.108	314.323.056	310.976.055	238.065.673	373.511.108
2. Receita Operacional Bruta	3.331.864.097	2.991.309.081	2.969.233.735	2.782.283.280	12.074.690.193
2.1. (-) Custo dos Produtos/Serviços Vendidos	1.016.432.324	918.005.283	858.948.468	859.676.395	3.653.062.471
2.2. (-) Encargos de vendas	663.613.085	581.172.313	576.681.325	544.805.787	2.366.272.510
3. Receita Operacional Líquida	1.651.818.688	1.492.131.484	1.533.603.941	1.377.801.098	6.055.355.212
4. Receita Não Operacional	26.723.879	26.723.879	26.823.879	454.723.879	534.995.518
5. Aumento de capital	8.412.134	9.525.550	22.750.984	10.489.939	51.178.607
6. Receitas Financeiras	21.226.429	27.232.950	25.336.115	30.864.230	104.659.724
7. Empréstimos e financiamentos (Operações de crédito)	55.628.051	230.789.696	181.487.348	154.399.525	622.304.620
8. Outros ingressos	1.232.559	1.236.559	1.237.559	1.239.559	4.946.236
B. APLICAÇÃO DOS RECURSOS (B1 + B2)	1.824.229.792	1.790.987.120	1.864.150.209	1.827.639.264	7.307.006.385
B.1. DISPÊNDIOS DE CAPITAL (9+10+11)	462.908.789	468.229.996	521.742.301	459.133.189	1.912.014.275
9. Amortização do Principal (Operações de Crédito)	144.717.734	136.863.143	155.043.851	147.535.394	584.160.122
10. Investimentos de área meio	5.367.839	1.765.660	1.800.660	1.820.660	10.754.819
11. Investimentos finalísticos	312.823.216	329.601.193	364.897.790	309.777.135	1.317.099.335
B.2. DISPÊNDIOS CORRENTES (12+13+14)	1.361.321.002	1.322.757.124	1.342.407.908	1.368.506.075	5.394.992.109
12. Pessoal e Encargos Sociais	577.600.901	581.600.556	586.191.424	616.736.125	2.362.129.005
13. Publicidade e Propaganda	4.958.998	5.377.439	3.890.951	4.359.644	18.587.032
14. Apoio Administrativo	778.761.104	735.779.129	752.325.533	747.410.306	3.014.276.072
14.1. Serviços de Terceiros	155.832.305	147.740.460	146.761.382	148.692.032	599.026.179
14.2. Despesas Tributárias	291.467.141	261.842.901	294.160.148	278.963.976	1.126.434.166
14.3. Despesas Financeiras (juros e encargos)	67.705.835	59.699.638	66.791.025	55.363.800	249.560.299
14.4. Despesas Administrativas	118.705.100	88.986.834	81.049.210	80.406.358	369.147.502
14.5. Outras Despesas Operacionais	111.645.917	109.198.209	109.568.868	109.930.461	440.343.455
14.6 Outros Dispêndios	33.404.806	68.311.086	53.994.899	74.053.679	229.764.471
15. DISPONIBILIDADE FINAL (A-B)+ DISP.INICIAL	314.323.056	310.976.055	238.065.673	439.944.639	439.944.639

* FLUXO DE CAIXA

AGREGADOS DAS EMPRESAS ESTATAIS DO SETOR PRODUTIVO - TRIMESTRAL E ANUAL

FORMAÇÃO DE POUPANÇA *
EM R\$ 1,00

ITENS	VALORES PREVISTOS				
	I TRIMESTRE	II TRIMESTRE	III TRIMESTRE	IV TRIMESTRE	TOTAL
A - Recursos	1.674.277.676	1.520.600.993	1.560.177.616	1.409.904.886	6.164.961.171
1 - Receita Operacional	1.651.818.688	1.492.131.484	1.533.603.941	1.377.801.098	6.055.355.212
2 - Outros Recursos	22.458.988	28.469.509	26.573.674	32.103.789	109.605.960
B - Dispêndios Correntes	1.293.615.168	1.263.057.485	1.275.616.883	1.313.142.275	5.145.431.811
1 - Pessoal e Encargos	577.600.901	581.600.556	586.191.424	616.736.125	2.362.129.005
2 - Outros Custeios	716.014.267	681.456.930	689.425.459	696.406.150	2.783.302.806
C - Geração Própria Bruta (A-B)	380.662.509	257.543.508	284.560.733	96.762.611	1.019.529.361
D - Juros e Outros	67.705.835	59.699.638	66.791.025	55.363.800	249.560.299
E - Geração Própria Líquida (C-D)	312.956.674	197.843.870	217.769.707	41.398.811	769.969.062
F - Recursos Aumento do Patrimônio Líquido	8.412.134	9.525.550	22.750.984	10.489.939	51.178.607
G - Recursos Próprios Líquidos (E+F)	321.368.808	207.369.420	240.520.691	51.888.750	821.147.669
H - Recursos de Operações de Crédito	55.628.051	230.789.696	181.487.348	154.399.525	622.304.620
I - Amortizações	144.717.734	136.863.143	155.043.851	147.535.394	584.160.122
L - Poupança Líquida (G+H-I)	232.279.125	301.295.972	266.964.189	58.752.881	859.292.167

* FLUXO DE CAIXA



CENTRAIS DE ABASTECIMENTO DO RIO GRANDE DO SUL S.A - CEASA

VINCULADA À SECRETARIA DE DESENVOLVIMENTO RURAL, PESCA E COOPERATIVISMO - SDR

CENTRAIS DE ABASTECIMENTO DO RIO GRANDE DO SUL S.A

ORÇAMENTO FINANCEIRO *
EM R\$ 1,00

ITENS	VALORES PREVISTOS				
	I TRIMESTRE	II TRIMESTRE	III TRIMESTRE	IV TRIMESTRE	TOTAL
A. ORIGEM DOS RECURSOS (3+4+5+6+7+8)	8.135.500	8.431.500	9.208.500	9.928.300	35.703.800
1. DISPONIBILIDADE INICIAL	4.650.000	4.506.500	4.650.000	5.495.500	4.650.000
2. Receita Operacional Bruta	8.250.000	8.550.000	9.350.000	10.090.000	36.240.000
2.1. (-) Custo dos Produtos/Serviços Vendidos					
2.2. (-) Encargos de vendas	247.500	256.500	280.500	302.700	1.087.200
3. Receita Operacional Líquida	8.002.500	8.293.500	9.069.500	9.787.300	35.152.800
4. Receita Não Operacional					
5. Aumento de capital					
6. Receitas Financeiras	26.000	27.000	27.000	27.000	107.000
7. Empréstimos e financiamentos (Operações de crédito)					
8. Outros ingressos	107.000	111.000	112.000	114.000	444.000
B. APLICAÇÃO DOS RECURSOS (B1 + B2)	8.279.000	8.288.000	8.363.000	9.029.000	33.959.000
B.1. DISPÊNDIOS DE CAPITAL (9+10+11)	590.000	480.000	515.000	535.000	2.120.000
9. Amortização do Principal (Operações de Crédito)					
10. Investimentos de área meio	590.000	480.000	515.000	535.000	2.120.000
11. Investimentos finalísticos					
B.2. DISPÊNDIOS CORRENTES (12+13+14)	7.689.000	7.808.000	7.848.000	8.494.000	31.839.000
12. Pessoal e Encargos Sociais	1.545.000	2.500.000	2.550.000	2.690.000	9.285.000
13. Publicidade e Propaganda	24.000	43.000	33.000	48.000	148.000
14. Apoio Administrativo	6.120.000	5.265.000	5.265.000	5.756.000	22.406.000
14.1. Serviços de Terceiros	5.250.000	4.395.000	4.395.000	4.830.000	18.870.000
14.2. Despesas Tributárias	405.000	405.000	405.000	450.000	1.665.000
14.3. Despesas Financeiras (juros e encargos)					
14.4. Despesas Administrativas	105.000	105.000	105.000	116.000	431.000
14.5. Outras Despesas Operacionais	360.000	360.000	360.000	360.000	1.440.000
14.6 Outros Dispêndios					
15. DISPONIBILIDADE FINAL (A-B)+ DISP.INICIAL	4.506.500	4.650.000	5.495.500	6.394.800	6.394.800

* FLUXO DE CAIXA

CENTRAIS DE ABASTECIMENTO DO RIO GRANDE DO SUL S.A

FORMAÇÃO DE POUPANÇA *
EM R\$ 1,00

ITENS	VALORES PREVISTOS				
	I TRIMESTRE	II TRIMESTRE	III TRIMESTRE	IV TRIMESTRE	TOTAL
A - Recursos	8.135.500	8.431.500	9.208.500	9.928.300	35.703.800
1 - Receita Operacional	8.002.500	8.293.500	9.069.500	9.787.300	35.152.800
2 - Outros Recursos	133.000	138.000	139.000	141.000	551.000
B - Dispêndios Correntes	7.689.000	7.808.000	7.848.000	8.494.000	31.839.000
1 - Pessoal e Encargos	1.545.000	2.500.000	2.550.000	2.690.000	9.285.000
2 - Outros Custeios	6.144.000	5.308.000	5.298.000	5.804.000	22.554.000
C - Geração Própria Bruta (A-B)	446.500	623.500	1.360.500	1.434.300	3.864.800
D - Juros e Outros					
E - Geração Própria Líquida (C-D)	446.500	623.500	1.360.500	1.434.300	3.864.800
F - Recursos Aumento do Patrimônio Líquido					
G - Recursos Próprios Líquidos (E+F)	446.500	623.500	1.360.500	1.434.300	3.864.800
H - Recursos de Operações de Crédito					
I - Amortizações					
L - Poupança Líquida (G+H-I)	446.500	623.500	1.360.500	1.434.300	3.864.800

* FLUXO DE CAIXA



COMPANHIA DE GAS DO ESTADO DO RIO GRANDE DO SUL - SULGAS

VINCULADA À SECRETARIA DE MINAS E ENERGIA - SME

COMPANHIA DE GAS DO ESTADO DO RIO GRANDE DO SUL

ORÇAMENTO FINANCEIRO *
EM R\$ 1,00

ITENS	VALORES PREVISTOS				
	I TRIMESTRE	II TRIMESTRE	III TRIMESTRE	IV TRIMESTRE	TOTAL
A. ORIGEM DOS RECURSOS (3+4+5+6+7+8)	45.648.678	67.839.676	76.720.759	79.869.893	270.079.005
1. DISPONIBILIDADE INICIAL	55.564.010	60.303.262	49.525.185	86.812.849	55.564.010
2. Receita Operacional Bruta	235.976.873	269.363.121	286.038.284	282.319.161	1.073.697.440
2.1. (-) Custo dos Produtos/Serviços Vendidos	142.469.430	148.683.990	154.949.981	150.494.604	596.598.004
2.2. (-) Encargos de vendas	49.823.826	56.905.605	60.441.291	59.652.094	226.822.816
3. Receita Operacional Líquida	43.683.617	63.773.527	70.647.012	72.172.464	250.276.620
4. Receita Não Operacional					
5. Aumento de capital					
6. Receitas Financeiras	1.598.843	3.699.932	5.707.530	7.331.211	18.337.516
7. Empréstimos e financiamentos (Operações de crédito)					
8. Outros ingressos	366.217	366.217	366.217	366.217	1.464.870
B. APLICAÇÃO DOS RECURSOS (B1 + B2)	40.909.426	78.617.752	39.433.095	80.598.614	239.558.887
B.1. DISPÊNDIOS DE CAPITAL (9+10+11)	16.283.315	16.283.315	16.283.315	16.283.315	65.133.259
9. Amortização do Principal (Operações de Crédito)	4.134.969	4.134.969	4.134.969	4.134.969	16.539.876
10. Investimentos de área meio	1.000.000	1.000.000	1.000.000	1.000.000	4.000.000
11. Investimentos finalísticos	11.148.346	11.148.346	11.148.346	11.148.346	44.593.384
B.2. DISPÊNDIOS CORRENTES (12+13+14)	24.626.111	62.334.437	23.149.780	64.315.299	174.425.627
12. Pessoal e Encargos Sociais	9.325.739	9.670.960	9.788.711	10.855.962	39.641.372
13. Publicidade e Propaganda	403.528	643.528	643.528	883.528	2.574.111
14. Apoio Administrativo	14.896.844	52.019.950	12.717.542	52.575.809	132.210.145
14.1. Serviços de Terceiros					
14.2. Despesas Tributárias	146.703	238.730	329.247	404.748	1.119.428
14.3. Despesas Financeiras (juros e encargos)	1.154.609	1.063.425	972.241	881.058	4.071.333
14.4. Despesas Administrativas	3.994.161	4.637.151	4.041.504	4.439.603	17.112.419
14.5. Outras Despesas Operacionais	3.643.773	3.838.118	3.903.078	3.804.453	15.189.421
14.6 Outros Dispêndios	5.957.599	42.242.525	3.471.471	43.045.947	94.717.543
15. DISPONIBILIDADE FINAL (A-B)+ DISP.INICIAL	60.303.262	49.525.185	86.812.849	86.084.128	86.084.128

* FLUXO DE CAIXA

COMPANHIA DE GAS DO ESTADO DO RIO GRANDE DO SUL

FORMAÇÃO DE POUPANÇA *
EM R\$ 1,00

ITENS	VALORES PREVISTOS				
	I TRIMESTRE	II TRIMESTRE	III TRIMESTRE	IV TRIMESTRE	TOTAL
A - Recursos	45.648.678	67.839.676	76.720.759	79.869.893	270.079.005
1 - Receita Operacional	43.683.617	63.773.527	70.647.012	72.172.464	250.276.620
2 - Outros Recursos	1.965.060	4.066.149	6.073.747	7.697.429	19.802.385
B - Dispêndios Correntes	23.471.502	61.271.012	22.177.539	63.434.241	170.354.294
1 - Pessoal e Encargos	9.325.739	9.670.960	9.788.711	10.855.962	39.641.372
2 - Outros Custeios	14.145.763	51.600.052	12.388.828	52.578.279	130.712.922
C - Geração Própria Bruta (A-B)	22.177.176	6.568.663	54.543.220	16.435.651	99.724.711
D - Juros e Outros	1.154.609	1.063.425	972.241	881.058	4.071.333
E - Geração Própria Líquida (C-D)	21.022.567	5.505.238	53.570.979	15.554.594	95.653.377
F - Recursos Aumento do Patrimônio Líquido					
G - Recursos Próprios Líquidos (E+F)	21.022.567	5.505.238	53.570.979	15.554.594	95.653.377
H - Recursos de Operações de Crédito					
I - Amortizações	4.134.969	4.134.969	4.134.969	4.134.969	16.539.876
L - Poupança Líquida (G+H-I)	16.887.598	1.370.269	49.436.010	11.419.625	79.113.502

* FLUXO DE CAIXA



***COMPANHIA DE PROCESSAMENTO DE DADOS DO ESTADO DO RIO GRANDE DO
SUL - PROCERGS***

VINCULADA À SECRETARIA DA FAZENDA - SEFAZ

COMPANHIA DE PROCESSAMENTO DE DADOS DO ESTADO DO RIO GRANDE DO SUL

ORÇAMENTO FINANCEIRO *
EM R\$ 1,00

ITENS	VALORES PREVISTOS				
	I TRIMESTRE	II TRIMESTRE	III TRIMESTRE	IV TRIMESTRE	TOTAL
A. ORIGEM DOS RECURSOS (3+4+5+6+7+8)	82.867.262	87.111.241	78.394.367	67.748.081	316.120.950
1. DISPONIBILIDADE INICIAL	10.000.000	16.708.804	27.336.810	31.918.768	10.000.000
2. Receita Operacional Bruta	94.324.340	98.564.799	78.357.398	76.801.081	348.047.617
2.1. (-) Custo dos Produtos/Serviços Vendidos	990.000	990.000	990.000	990.000	3.960.000
2.2. (-) Encargos de vendas	11.054.236	11.050.716	9.560.189	8.650.158	40.315.299
3. Receita Operacional Líquida	82.280.104	86.524.083	67.807.209	67.160.923	303.772.318
4. Receita Não Operacional					
5. Aumento de capital			10.000.000		10.000.000
6. Receitas Financeiras	3.000	3.000	3.000	3.000	12.000
7. Empréstimos e financiamentos (Operações de crédito)					
8. Outros ingressos	584.158	584.158	584.158	584.158	2.336.632
B. APLICAÇÃO DOS RECURSOS (B1 + B2)	76.158.457	76.483.234	73.812.409	89.170.356	315.624.456
B.1. DISPÊNDIOS DE CAPITAL (9+10+11)	1.249.995	1.249.995	1.249.995	1.249.995	4.999.980
9. Amortização do Principal (Operações de Crédito)					
10. Investimentos de área meio	285.660	285.660	285.660	285.660	1.142.639
11. Investimentos finalísticos	964.335	964.335	964.335	964.335	3.857.341
B.2. DISPÊNDIOS CORRENTES (12+13+14)	74.908.462	75.233.239	72.562.414	87.920.361	310.624.476
12. Pessoal e Encargos Sociais	51.185.791	50.832.757	47.882.788	62.548.711	212.450.047
13. Publicidade e Propaganda	30.000	55.000	75.000	257.000	417.000
14. Apoio Administrativo	23.692.671	24.345.483	24.604.625	25.114.650	97.757.429
14.1. Serviços de Terceiros					
14.2. Despesas Tributárias	165.587	103.755	103.755	103.755	476.850
14.3. Despesas Financeiras (juros e encargos)	102.038	102.038	102.038	102.038	408.152
14.4. Despesas Administrativas	2.089.266	2.059.430	2.109.787	2.273.075	8.531.559
14.5. Outras Despesas Operacionais	19.835.780	20.580.261	20.789.046	21.135.782	82.340.869
14.6 Outros Dispêndios	1.500.000	1.500.000	1.500.000	1.500.000	6.000.000
15. DISPONIBILIDADE FINAL (A-B)+ DISP.INICIAL	16.708.804	27.336.810	31.918.768	10.496.494	10.496.494

* FLUXO DE CAIXA

COMPANHIA DE PROCESSAMENTO DE DADOS DO ESTADO DO RIO GRANDE DO SUL

FORMAÇÃO DE POUPANÇA *
EM R\$ 1,00

ITENS	VALORES PREVISTOS				
	I TRIMESTRE	II TRIMESTRE	III TRIMESTRE	IV TRIMESTRE	TOTAL
A - Recursos	82.867.262	87.111.241	68.394.367	67.748.081	306.120.950
1 - Receita Operacional	82.280.104	86.524.083	67.807.209	67.160.923	303.772.318
2 - Outros Recursos	587.158	587.158	587.158	587.158	2.348.632
B - Dispêndios Correntes	74.806.424	75.131.202	72.460.376	87.818.323	310.216.325
1 - Pessoal e Encargos	51.185.791	50.832.757	47.882.788	62.548.711	212.450.047
2 - Outros Custeios	23.620.633	24.298.445	24.577.588	25.269.612	97.766.278
C - Geração Própria Bruta (A-B)	8.060.837	11.980.039	(4.066.009)	(20.070.242)	(4.095.375)
D - Juros e Outros	102.038	102.038	102.038	102.038	408.152
E - Geração Própria Líquida (C-D)	7.958.799	11.878.001	(4.168.047)	(20.172.279)	(4.503.526)
F - Recursos Aumento do Patrimônio Líquido			10.000.000		10.000.000
G - Recursos Próprios Líquidos (E+F)	7.958.799	11.878.001	5.831.953	(20.172.279)	5.496.474
H - Recursos de Operações de Crédito					
I - Amortizações					
L - Poupança Líquida (G+H-I)	7.958.799	11.878.001	5.831.953	(20.172.279)	5.496.474

* FLUXO DE CAIXA



COMPANHIA ESTADUAL DE DISTRIBUICAO DE ENERGIA ELETRICA - CEEE-D

VINCULADA À SECRETARIA DE MINAS E ENERGIA - SME

COMPANHIA ESTADUAL DE DISTRIBUICAO DE ENERGIA ELETRICA

ORÇAMENTO FINANCEIRO *
EM R\$ 1,00

ITENS	VALORES PREVISTOS				
	I TRIMESTRE	II TRIMESTRE	III TRIMESTRE	IV TRIMESTRE	TOTAL
A. ORIGEM DOS RECURSOS (3+4+5+6+7+8)	606.882.650	459.021.405	504.729.310	754.703.263	2.325.336.627
1. DISPONIBILIDADE INICIAL		(18.831.022)	(161.211.194)	(249.310.417)	
2. Receita Operacional Bruta	1.859.253.007	1.529.645.027	1.504.427.931	1.298.898.050	6.192.224.014
2.1. (-) Custo dos Produtos/Serviços Vendidos	781.364.190	676.659.626	611.345.453	616.572.619	2.685.941.888
2.2. (-) Encargos de vendas	504.710.073	427.667.903	422.157.075	389.326.075	1.743.861.126
3. Receita Operacional Líquida	573.178.743	425.317.498	470.925.403	292.999.356	1.762.421.001
4. Receita Não Operacional	17.606.872	17.606.872	17.706.872	445.606.872	498.527.486
5. Aumento de capital					
6. Receitas Financeiras	16.097.035	16.097.035	16.097.035	16.097.035	64.388.141
7. Empréstimos e financiamentos (Operações de crédito)					
8. Outros ingressos					
B. APLICAÇÃO DOS RECURSOS (B1 + B2)	625.713.672	601.401.576	592.828.533	579.061.294	2.399.005.076
B.1. DISPÊNDIOS DE CAPITAL (9+10+11)	142.699.138	148.867.483	138.958.767	133.853.882	564.379.270
9. Amortização do Principal (Operações de Crédito)	94.693.468	93.261.491	105.572.618	103.811.703	397.339.280
10. Investimentos de área meio					
11. Investimentos finalísticos	48.005.670	55.605.991	33.386.149	30.042.180	167.039.990
B.2. DISPÊNDIOS CORRENTES (12+13+14)	483.014.534	452.534.094	453.869.765	445.207.412	1.834.625.806
12. Pessoal e Encargos Sociais	141.790.248	143.884.709	144.282.345	148.223.730	578.181.032
13. Publicidade e Propaganda	185.437	453.154	121.593	121.593	881.777
14. Apoio Administrativo	341.038.850	308.196.231	309.465.827	296.862.089	1.255.562.997
14.1. Serviços de Terceiros	8.593.419	7.898.927	7.748.204	4.246.827	28.487.377
14.2. Despesas Tributárias	197.673.037	196.943.037	196.943.037	196.943.037	788.502.148
14.3. Despesas Financeiras (juros e encargos)	34.757.911	28.119.230	31.462.733	23.771.769	118.111.643
14.4. Despesas Administrativas	59.976.296	36.824.668	34.832.418	33.616.178	165.249.560
14.5. Outras Despesas Operacionais	40.038.186	38.410.369	38.479.434	38.284.278	155.212.268
14.6 Outros Dispêndios					
15. DISPONIBILIDADE FINAL (A-B)+ DISP.INICIAL	(18.831.022)	(161.211.194)	(249.310.417)	(73.668.448)	(73.668.448)

* FLUXO DE CAIXA

COMPANHIA ESTADUAL DE DISTRIBUICAO DE ENERGIA ELETRICA

FORMAÇÃO DE POUPANÇA *
EM R\$ 1,00

ITENS	VALORES PREVISTOS				
	I TRIMESTRE	II TRIMESTRE	III TRIMESTRE	IV TRIMESTRE	TOTAL
A - Recursos	589.275.779	441.414.533	487.022.438	309.096.391	1.826.809.141
1 - Receita Operacional	573.178.743	425.317.498	470.925.403	292.999.356	1.762.421.001
2 - Outros Recursos	16.097.035	16.097.035	16.097.035	16.097.035	64.388.141
B - Dispêndios Correntes	448.256.623	424.414.864	422.407.032	421.435.644	1.716.514.163
1 - Pessoal e Encargos	141.790.248	143.884.709	144.282.345	148.223.730	578.181.032
2 - Outros Custeios	306.466.376	280.530.155	278.124.687	273.211.913	1.138.333.131
C - Geração Própria Bruta (A-B)	141.019.155	16.999.670	64.615.406	(112.339.252)	110.294.978
D - Juros e Outros	34.757.911	28.119.230	31.462.733	23.771.769	118.111.643
E - Geração Própria Líquida (C-D)	106.261.244	(11.119.560)	33.152.673	(136.111.021)	(7.816.664)
F - Recursos Aumento do Patrimônio Líquido					
G - Recursos Próprios Líquidos (E+F)	106.261.244	(11.119.560)	33.152.673	(136.111.021)	(7.816.664)
H - Recursos de Operações de Crédito					
I - Amortizações	94.693.468	93.261.491	105.572.618	103.811.703	397.339.280
L - Poupança Líquida (G+H-I)	11.567.776	(104.381.052)	(72.419.946)	(239.922.724)	(405.155.945)

* FLUXO DE CAIXA



***COMPANHIA ESTADUAL DE GERACAO E TRANSMISSAO DE ENERGIA ELETRICA
- CEEE-GT***

VINCULADA À SECRETARIA DE MINAS E ENERGIA - SME

COMPANHIA ESTADUAL DE GERACAO E TRANSMISSAO DE ENERGIA ELETRICA

ORÇAMENTO FINANCEIRO *
EM R\$ 1,00

ITENS	VALORES PREVISTOS				
	I TRIMESTRE	II TRIMESTRE	III TRIMESTRE	IV TRIMESTRE	TOTAL
A. ORIGEM DOS RECURSOS (3+4+5+6+7+8)	241.902.292	372.367.810	251.796.710	255.701.143	1.121.767.955
1. DISPONIBILIDADE INICIAL	294.229.320	241.544.081	375.721.252	353.875.901	294.229.320
2. Receita Operacional Bruta	306.781.009	306.781.009	306.781.009	306.781.009	1.227.124.037
2.1. (-) Custo dos Produtos/Serviços Vendidos	40.404.796	40.404.796	40.404.796	40.404.796	161.619.182
2.2. (-) Encargos de vendas	36.587.766	26.693.349	26.693.349	26.693.349	116.667.812
3. Receita Operacional Líquida	229.788.447	239.682.865	239.682.865	239.682.865	948.837.042
4. Receita Não Operacional	9.117.008	9.117.008	9.117.008	9.117.008	36.468.032
5. Aumento de capital					
6. Receitas Financeiras	2.996.837	6.901.270	2.996.837	6.901.270	19.796.214
7. Empréstimos e financiamentos (Operações de crédito)		116.666.667			116.666.667
8. Outros ingressos					
B. APLICAÇÃO DOS RECURSOS (B1 + B2)	294.587.531	238.190.640	273.642.060	249.463.006	1.055.883.237
B.1. DISPÊNDIOS DE CAPITAL (9+10+11)	89.732.663	74.023.188	67.576.642	60.798.067	292.130.559
9. Amortização do Principal (Operações de Crédito)	11.265.832	11.738.351	11.436.451	11.739.336	46.179.970
10. Investimentos de área meio	3.492.179				3.492.179
11. Investimentos finalísticos	74.974.651	62.284.836	56.140.190	49.058.731	242.458.410
B.2. DISPÊNDIOS CORRENTES (12+13+14)	204.854.868	164.167.452	206.065.419	188.664.939	763.752.678
12. Pessoal e Encargos Sociais	93.678.881	89.947.479	90.279.327	92.386.133	366.291.820
13. Publicidade e Propaganda	51.004	758.152	51.004	51.004	911.163
14. Apoio Administrativo	111.124.983	73.461.820	115.735.088	96.227.803	396.549.695
14.1. Serviços de Terceiros	1.911.498	1.829.750	1.814.772	1.814.772	7.370.792
14.2. Despesas Tributárias	72.181.792	36.446.334	78.435.216	60.994.061	248.057.403
14.3. Despesas Financeiras (juros e encargos)	4.164.709	2.492.957	4.004.946	2.380.379	13.042.992
14.4. Despesas Administrativas	11.438.033	11.952.738	10.568.450	10.226.262	44.185.483
14.5. Outras Despesas Operacionais	21.428.951	20.740.041	20.911.703	20.812.330	83.893.025
14.6 Outros Dispêndios					
15. DISPONIBILIDADE FINAL (A-B)+ DISP.INICIAL	241.544.081	375.721.252	353.875.901	360.114.038	360.114.038

* FLUXO DE CAIXA

COMPANHIA ESTADUAL DE GERACAO E TRANSMISSAO DE ENERGIA ELETRICA

FORMAÇÃO DE POUPANÇA *
EM R\$ 1,00

ITENS	VALORES PREVISTOS				
	I TRIMESTRE	II TRIMESTRE	III TRIMESTRE	IV TRIMESTRE	TOTAL
A - Recursos	232.785.284	246.584.135	242.679.702	246.584.135	968.633.256
1 - Receita Operacional	229.788.447	239.682.865	239.682.865	239.682.865	948.837.042
2 - Outros Recursos	2.996.837	6.901.270	2.996.837	6.901.270	19.796.214
B - Dispêndios Correntes	200.690.159	161.674.495	202.060.472	186.284.560	750.709.686
1 - Pessoal e Encargos	93.678.881	89.947.479	90.279.327	92.386.133	366.291.820
2 - Outros Custeios	107.011.278	71.727.015	111.781.145	93.898.428	384.417.866
C - Geração Própria Bruta (A-B)	32.095.125	84.909.640	40.619.230	60.299.575	217.923.570
D - Juros e Outros	4.164.709	2.492.957	4.004.946	2.380.379	13.042.992
E - Geração Própria Líquida (C-D)	27.930.416	82.416.683	36.614.283	57.919.196	204.880.578
F - Recursos Aumento do Patrimônio Líquido					
G - Recursos Próprios Líquidos (E+F)	27.930.416	82.416.683	36.614.283	57.919.196	204.880.578
H - Recursos de Operações de Crédito		116.666.667			116.666.667
I - Amortizações	11.265.832	11.738.351	11.436.451	11.739.336	46.179.970
L - Poupança Líquida (G+H-I)	16.664.584	187.344.999	25.177.832	46.179.860	275.367.275

* FLUXO DE CAIXA



COMPANHIA RIOGRANDENSE DE MINERACAO - CRM

VINCULADA À SECRETARIA DE MINAS E ENERGIA - SME

COMPANHIA RIOGRANDENSE DE MINERACAO

ORÇAMENTO FINANCEIRO *
EM R\$ 1,00

ITENS	VALORES PREVISTOS				
	I TRIMESTRE	II TRIMESTRE	III TRIMESTRE	IV TRIMESTRE	TOTAL
A. ORIGEM DOS RECURSOS (3+4+5+6+7+8)	15.068.674	15.930.432	16.389.384	16.433.985	63.822.475
1. DISPONIBILIDADE INICIAL	1.500.000	217.793	847.713	1.605.219	1.500.000
2. Receita Operacional Bruta	26.167.591	27.131.293	27.613.588	27.614.365	108.526.837
2.1. (-) Custo dos Produtos/Serviços Vendidos	9.748.222	9.811.186	9.802.553	9.758.691	39.120.652
2.2. (-) Encargos de vendas	1.350.695	1.389.675	1.421.651	1.421.689	5.583.710
3. Receita Operacional Líquida	15.068.674	15.930.432	16.389.384	16.433.985	63.822.475
4. Receita Não Operacional					
5. Aumento de capital					
6. Receitas Financeiras					
7. Empréstimos e financiamentos (Operações de crédito)					
8. Outros ingressos					
B. APLICAÇÃO DOS RECURSOS (B1 + B2)	16.350.881	15.300.512	15.631.878	16.787.389	64.070.660
B.1. DISPÊNDIOS DE CAPITAL (9+10+11)	545.923	435.923	430.923	365.923	1.778.692
9. Amortização do Principal (Operações de Crédito)	160.923	160.923	160.923	160.923	643.692
10. Investimentos de área meio					
11. Investimentos finalísticos	385.000	275.000	270.000	205.000	1.135.000
B.2. DISPÊNDIOS CORRENTES (12+13+14)	15.804.958	14.864.589	15.200.955	16.421.466	62.291.968
12. Pessoal e Encargos Sociais	12.919.542	11.996.959	12.135.933	13.161.058	50.213.492
13. Publicidade e Propaganda	35.964	45.964	35.964	35.964	153.856
14. Apoio Administrativo	2.849.452	2.821.666	3.029.058	3.224.444	11.924.620
14.1. Serviços de Terceiros	656.695	665.445	659.325	603.095	2.584.560
14.2. Despesas Tributárias	132.921	132.921	132.921	132.921	531.684
14.3. Despesas Financeiras (juros e encargos)					
14.4. Despesas Administrativas	1.304.751	1.264.059	1.278.267	1.336.217	5.183.294
14.5. Outras Despesas Operacionais	755.085	759.241	958.545	1.152.211	3.625.082
14.6 Outros Dispêndios					
15. DISPONIBILIDADE FINAL (A-B)+ DISP.INICIAL	217.793	847.713	1.605.219	1.251.815	1.251.815

* FLUXO DE CAIXA

COMPANHIA RIOGRANDENSE DE MINERACAO

FORMAÇÃO DE POUPANÇA *
EM R\$ 1,00

ITENS	VALORES PREVISTOS				
	I TRIMESTRE	II TRIMESTRE	III TRIMESTRE	IV TRIMESTRE	TOTAL
A - Recursos	15.068.674	15.930.432	16.389.384	16.433.985	63.822.475
1 - Receita Operacional	15.068.674	15.930.432	16.389.384	16.433.985	63.822.475
2 - Outros Recursos					
B - Dispêndios Correntes	15.804.958	14.864.589	15.200.955	16.421.466	62.291.968
1 - Pessoal e Encargos	12.919.542	11.996.959	12.135.933	13.161.058	50.213.492
2 - Outros Custeios	2.885.416	2.867.630	3.065.022	3.260.408	12.078.476
C - Geração Própria Bruta (A-B)	(736.284)	1.065.843	1.188.429	12.519	1.530.507
D - Juros e Outros					
E - Geração Própria Líquida (C-D)	(736.284)	1.065.843	1.188.429	12.519	1.530.507
F - Recursos Aumento do Patrimônio Líquido					
G - Recursos Próprios Líquidos (E+F)	(736.284)	1.065.843	1.188.429	12.519	1.530.507
H - Recursos de Operações de Crédito					
I - Amortizações	160.923	160.923	160.923	160.923	643.692
L - Poupança Líquida (G+H-I)	(897.207)	904.920	1.027.506	(148.404)	886.815

* FLUXO DE CAIXA



COMPANHIA RIOGRANDENSE DE SANEAMENTO - CORSAN

VINCULADA À SECRETARIA DE OBRAS, SANEAMENTO E HABITACAO - SOP

COMPANHIA RIOGRANDENSE DE SANEAMENTO

ORÇAMENTO FINANCEIRO *
EM R\$ 1,00

ITENS	VALORES PREVISTOS				
	I TRIMESTRE	II TRIMESTRE	III TRIMESTRE	IV TRIMESTRE	TOTAL
A. ORIGEM DOS RECURSOS (3+4+5+6+7+8)	740.969.172	753.370.543	830.433.285	821.566.052	3.146.339.052
1. DISPONIBILIDADE INICIAL	7.567.778	9.873.638	14.106.289	7.667.853	7.567.778
2. Receita Operacional Bruta	736.767.975	686.930.530	692.322.223	715.436.311	2.831.457.039
2.1. (-) Custo dos Produtos/Serviços Vendidos					
2.2. (-) Encargos de vendas	59.838.988	57.208.566	56.127.270	58.759.723	231.934.547
3. Receita Operacional Líquida	676.928.987	629.721.964	636.194.953	656.676.588	2.599.522.492
4. Receita Não Operacional					
5. Aumento de capital	8.412.134	9.525.550	12.750.984	10.489.939	41.178.607
6. Receitas Financeiras					
7. Empréstimos e financiamentos (Operações de crédito)	55.628.051	114.123.029	181.487.348	154.399.525	505.637.953
8. Outros ingressos					
B. APLICAÇÃO DOS RECURSOS (B1 + B2)	738.663.312	749.137.892	836.871.721	779.962.092	3.104.635.017
B.1. DISPÊNDIOS DE CAPITAL (9+10+11)	200.507.756	215.590.093	285.427.659	234.747.007	936.272.515
9. Amortização do Principal (Operações de Crédito)	34.462.542	27.567.409	33.738.889	27.688.464	123.457.304
10. Investimentos de área meio					
11. Investimentos finalísticos	166.045.214	188.022.684	251.688.770	207.058.543	812.815.211
B.2. DISPÊNDIOS CORRENTES (12+13+14)	538.155.556	533.547.799	551.444.062	545.215.085	2.168.362.502
12. Pessoal e Encargos Sociais	264.463.085	270.075.077	276.579.704	284.177.916	1.095.295.782
13. Publicidade e Propaganda	3.924.887	3.074.463	2.626.685	2.658.378	12.284.413
14. Apoio Administrativo	269.767.584	260.398.259	272.237.673	258.378.791	1.060.782.307
14.1. Serviços de Terceiros	139.420.693	132.951.338	132.144.081	137.197.338	541.713.450
14.2. Despesas Tributárias	15.964.999	22.776.022	13.013.870	15.138.352	66.893.243
14.3. Despesas Financeiras (juros e encargos)	27.526.568	27.921.988	30.249.066	28.228.557	113.926.179
14.4. Despesas Administrativas	35.323.975	27.670.171	23.640.166	23.925.405	110.559.717
14.5. Outras Despesas Operacionais	25.584.142	24.510.179	24.167.062	24.381.407	98.642.790
14.6 Outros Dispêndios	25.947.207	24.568.561	49.023.428	29.507.732	129.046.928
15. DISPONIBILIDADE FINAL (A-B)+ DISP.INICIAL	9.873.638	14.106.289	7.667.853	49.271.813	49.271.813

* FLUXO DE CAIXA

COMPANHIA RIOGRANDENSE DE SANEAMENTO

FORMAÇÃO DE POUPANÇA *
EM R\$ 1,00

ITENS	VALORES PREVISTOS				
	I TRIMESTRE	II TRIMESTRE	III TRIMESTRE	IV TRIMESTRE	TOTAL
A - Recursos	676.928.987	629.721.964	636.194.953	656.676.588	2.599.522.492
1 - Receita Operacional	676.928.987	629.721.964	636.194.953	656.676.588	2.599.522.492
2 - Outros Recursos					
B - Dispêndios Correntes	510.628.988	505.625.811	521.194.996	516.986.528	2.054.436.323
1 - Pessoal e Encargos	264.463.085	270.075.077	276.579.704	284.177.916	1.095.295.782
2 - Outros Custeios	246.165.903	235.550.734	244.615.292	232.808.612	959.140.541
C - Geração Própria Bruta (A-B)	166.299.999	124.096.153	114.999.957	139.690.060	545.086.169
D - Juros e Outros	27.526.568	27.921.988	30.249.066	28.228.557	113.926.179
E - Geração Própria Líquida (C-D)	138.773.431	96.174.165	84.750.891	111.461.503	431.159.990
F - Recursos Aumento do Patrimônio Líquido	8.412.134	9.525.550	12.750.984	10.489.939	41.178.607
G - Recursos Próprios Líquidos (E+F)	147.185.565	105.699.715	97.501.875	121.951.442	472.338.597
H - Recursos de Operações de Crédito	55.628.051	114.123.029	181.487.348	154.399.525	505.637.953
I - Amortizações	34.462.542	27.567.409	33.738.889	27.688.464	123.457.304
L - Poupança Líquida (G+H-I)	168.351.074	192.255.335	245.250.334	248.662.503	854.519.246

* FLUXO DE CAIXA



EMPRESA GAUCHA DE RODOVIAS S/A - EGR

VINCULADA À SECRETARIA DOS TRANSPORTES - ST

EMPRESA GAUCHA DE RODOVIAS S/A

ORÇAMENTO FINANCEIRO *
EM R\$ 1,00

ITENS	VALORES PREVISTOS				
	I TRIMESTRE	II TRIMESTRE	III TRIMESTRE	IV TRIMESTRE	TOTAL
A. ORIGEM DOS RECURSOS (3+4+5+6+7+8)	23.567.513	23.567.513	23.567.513	23.567.513	94.270.052
1. DISPONIBILIDADE INICIAL					
2. Receita Operacional Bruta	64.343.302	64.343.302	64.343.302	64.343.302	257.373.209
2.1. (-) Custo dos Produtos/Serviços Vendidos	41.455.686	41.455.686	41.455.686	41.455.686	165.822.744
2.2. (-) Encargos de vendas					
3. Receita Operacional Líquida	22.887.616	22.887.616	22.887.616	22.887.616	91.550.464
4. Receita Não Operacional					
5. Aumento de capital					
6. Receitas Financeiras	504.713	504.713	504.713	504.713	2.018.854
7. Empréstimos e financiamentos (Operações de crédito)					
8. Outros ingressos	175.183	175.183	175.183	175.183	700.734
B. APLICAÇÃO DOS RECURSOS (B1 + B2)	23.567.513	23.567.513	23.567.513	23.567.513	94.270.052
B.1. DISPÊNDIOS DE CAPITAL (9+10+11)	11.300.000	11.300.000	11.300.000	11.300.000	45.200.000
9. Amortização do Principal (Operações de Crédito)					
10. Investimentos de área meio					
11. Investimentos finalísticos	11.300.000	11.300.000	11.300.000	11.300.000	45.200.000
B.2. DISPÊNDIOS CORRENTES (12+13+14)	12.267.513	12.267.513	12.267.513	12.267.513	49.070.052
12. Pessoal e Encargos Sociais	2.692.615	2.692.615	2.692.615	2.692.615	10.770.460
13. Publicidade e Propaganda	304.178	304.178	304.178	304.178	1.216.713
14. Apoio Administrativo	9.270.720	9.270.720	9.270.720	9.270.720	37.082.879
14.1. Serviços de Terceiros					
14.2. Despesas Tributárias	4.797.102	4.797.102	4.797.102	4.797.102	19.188.409
14.3. Despesas Financeiras (juros e encargos)					
14.4. Despesas Administrativas	4.473.618	4.473.618	4.473.618	4.473.618	17.894.471
14.5. Outras Despesas Operacionais					
14.6 Outros Dispêndios					
15. DISPONIBILIDADE FINAL (A-B)+ DISP.INICIAL					

* FLUXO DE CAIXA

EMPRESA GAUCHA DE RODOVIAS S/A

FORMAÇÃO DE POUPANÇA *
EM R\$ 1,00

ITENS	VALORES PREVISTOS				
	I TRIMESTRE	II TRIMESTRE	III TRIMESTRE	IV TRIMESTRE	TOTAL
A - Recursos	23.567.513	23.567.513	23.567.513	23.567.513	94.270.052
1 - Receita Operacional	22.887.616	22.887.616	22.887.616	22.887.616	91.550.464
2 - Outros Recursos	679.897	679.897	679.897	679.897	2.719.587
B - Dispêndios Correntes	12.267.513	12.267.513	12.267.513	12.267.513	49.070.052
1 - Pessoal e Encargos	2.692.615	2.692.615	2.692.615	2.692.615	10.770.460
2 - Outros Custeios	9.574.898	9.574.898	9.574.898	9.574.898	38.299.592
C - Geração Própria Bruta (A-B)	11.300.000	11.300.000	11.300.000	11.300.000	45.200.000
D - Juros e Outros					
E - Geração Própria Líquida (C-D)	11.300.000	11.300.000	11.300.000	11.300.000	45.200.000
F - Recursos Aumento do Patrimônio Líquido					
G - Recursos Próprios Líquidos (E+F)	11.300.000	11.300.000	11.300.000	11.300.000	45.200.000
H - Recursos de Operações de Crédito					
I - Amortizações					
L - Poupança Líquida (G+H-I)	11.300.000	11.300.000	11.300.000	11.300.000	45.200.000

* FLUXO DE CAIXA



Setor Financeiro



Agregado das Empresas Estatais do Setor Financeiro - Trimestral e Anual

AGREGADOS DAS EMPRESAS ESTATAIS DO SETOR FINANCEIRO - TRIMESTRAL E ANUAL

ORÇAMENTO FINANCEIRO *
EM R\$ 1,00

ITENS	VALORES PREVISTOS				
	I TRIMESTRE	II TRIMESTRE	III TRIMESTRE	IV TRIMESTRE	TOTAL
A. ORIGEM DOS RECURSOS (3+4+5+6+7+8)	1.895.930.447	1.974.431.117	2.002.831.613	2.064.185.747	7.937.378.924
1. DISPONIBILIDADE INICIAL	2.427.527.464	2.921.043.440	3.381.033.720	3.923.713.291	2.427.527.464
2. Receita Operacional Bruta	2.915.365.722	3.043.991.406	3.171.757.788	3.282.318.125	12.413.433.041
2.1. (-) Custo dos Produtos/Serviços Vendidos	942.196.599	991.948.546	1.092.721.971	1.142.136.140	4.169.003.256
2.2. (-) Encargos de vendas	119.610.182	124.329.459	126.126.988	131.081.292	501.147.921
3. Receita Operacional Líquida	1.853.558.941	1.927.713.401	1.952.908.829	2.009.100.693	7.743.281.863
4. Receita Não Operacional	82.500	82.500	82.500	82.500	330.000
5. Aumento de capital					
6. Receitas Financeiras	42.289.006	46.635.216	49.840.285	55.002.554	193.767.061
7. Empréstimos e financiamentos (Operações de crédito)					
8. Outros ingressos					
B. APLICAÇÃO DOS RECURSOS (B1 + B2)	1.402.414.472	1.514.440.836	1.460.152.042	1.495.487.066	5.872.494.416
B.1. DISPÊNDIOS DE CAPITAL (9+10+11)	84.071.084	84.071.084	84.071.084	89.071.084	341.284.337
9. Amortização do Principal (Operações de Crédito)					
10. Investimentos de área meio	77.172.365	77.172.365	77.172.365	77.172.365	308.689.460
11. Investimentos finalísticos	6.898.719	6.898.719	6.898.719	11.898.719	32.594.877
B.2. DISPÊNDIOS CORRENTES (12+13+14)	1.318.343.387	1.430.369.752	1.376.080.958	1.406.415.982	5.531.210.079
12. Pessoal e Encargos Sociais	502.908.566	533.201.920	557.203.267	554.079.580	2.147.393.333
13. Publicidade e Propaganda	34.134.675	34.102.804	34.129.306	34.154.364	136.521.149
14. Apoio Administrativo	781.300.147	863.065.029	784.748.385	818.182.037	3.247.295.598
14.1. Serviços de Terceiros	217.345.369	221.253.239	221.966.036	227.252.385	887.817.029
14.2. Despesas Tributárias	91.995.327	100.555.100	100.791.219	109.864.274	403.205.920
14.3. Despesas Financeiras (juros e encargos)	19.035.925	18.466.064	17.842.515	16.946.009	72.290.513
14.4. Despesas Administrativas	188.970.791	191.676.667	193.781.601	199.469.084	773.898.143
14.5. Outras Despesas Operacionais	118.593.590	102.235.632	102.781.321	102.851.055	426.461.599
14.6 Outros Dispêndios	145.359.144	228.878.327	147.585.693	161.799.230	683.622.394
15. DISPONIBILIDADE FINAL (A-B)+ DISP.INICIAL	2.921.043.440	3.381.033.720	3.923.713.291	4.492.411.972	4.492.411.972

* FLUXO DE CAIXA

AGREGADOS DAS EMPRESAS ESTATAIS DO SETOR FINANCEIRO - TRIMESTRAL E ANUAL

FORMAÇÃO DE POUPANÇA *
EM R\$ 1,00

ITENS	VALORES PREVISTOS				
	I TRIMESTRE	II TRIMESTRE	III TRIMESTRE	IV TRIMESTRE	TOTAL
A - Recursos	1.895.847.947	1.974.348.617	2.002.749.113	2.064.103.247	7.937.048.924
1 - Receita Operacional	1.853.558.941	1.927.713.401	1.952.908.829	2.009.100.693	7.743.281.863
2 - Outros Recursos	42.289.006	46.635.216	49.840.285	55.002.554	193.767.061
B - Dispêndios Correntes	1.299.307.462	1.411.903.688	1.358.238.443	1.389.469.973	5.458.919.566
1 - Pessoal e Encargos	502.908.566	533.201.920	557.203.267	554.079.580	2.147.393.333
2 - Outros Custeios	796.398.897	878.701.768	801.035.176	835.390.392	3.311.526.233
C - Geração Própria Bruta (A-B)	596.540.485	562.444.929	644.510.670	674.633.274	2.478.129.358
D - Juros e Outros	19.035.925	18.466.064	17.842.515	16.946.009	72.290.513
E - Geração Própria Líquida (C-D)	577.504.560	543.978.865	626.668.155	657.687.265	2.405.838.845
F - Recursos Aumento do Patrimônio Líquido					
G - Recursos Próprios Líquidos (E+F)	577.504.560	543.978.865	626.668.155	657.687.265	2.405.838.845
H - Recursos de Operações de Crédito					
I - Amortizações					
L - Poupança Líquida (G+H-I)	577.504.560	543.978.865	626.668.155	657.687.265	2.405.838.845

* FLUXO DE CAIXA



BADESUL DESENVOLVIMENTO S.A. - AGENCIA DE FOMENTO/RS - BADESUL
VINCULADA À SECRETARIA DE DESENVOLVIMENTO ECONOMICO, CIENCIA E TECNOLOGIA - SDECT

BADESUL DESENVOLVIMENTO S.A. - AGENCIA DE FOMENTO/RS

ORÇAMENTO FINANCEIRO *
EM R\$ 1,00

ITENS	VALORES PREVISTOS				
	I TRIMESTRE	II TRIMESTRE	III TRIMESTRE	IV TRIMESTRE	TOTAL
A. ORIGEM DOS RECURSOS (3+4+5+6+7+8)	55.715.991	53.931.601	55.404.141	55.438.907	220.490.640
1. DISPONIBILIDADE INICIAL	674.612.801	696.235.658	717.201.391	740.465.112	674.612.801
2. Receita Operacional Bruta	57.224.757	55.443.758	56.958.010	56.977.033	226.603.558
2.1. (-) Custo dos Produtos/Serviços Vendidos					
2.2. (-) Encargos de vendas	1.591.266	1.594.657	1.636.369	1.620.626	6.442.918
3. Receita Operacional Líquida	55.633.491	53.849.101	55.321.641	55.356.407	220.160.640
4. Receita Não Operacional	82.500	82.500	82.500	82.500	330.000
5. Aumento de capital					
6. Receitas Financeiras					
7. Empréstimos e financiamentos (Operações de crédito)					
8. Outros ingressos					
B. APLICAÇÃO DOS RECURSOS (B1 + B2)	34.093.134	32.965.868	32.140.420	36.677.560	135.876.982
B.1. DISPÊNDIOS DE CAPITAL (9+10+11)	500.001	500.001	500.001	5.500.001	7.000.004
9. Amortização do Principal (Operações de Crédito)					
10. Investimentos de área meio	500.001	500.001	500.001	500.001	2.000.004
11. Investimentos finalísticos				5.000.000	5.000.000
B.2. DISPÊNDIOS CORRENTES (12+13+14)	33.593.133	32.465.867	31.640.419	31.177.559	128.876.978
12. Pessoal e Encargos Sociais	8.529.231	8.529.231	8.591.976	8.713.466	34.363.904
13. Publicidade e Propaganda	453.525	453.525	453.525	453.525	1.814.100
14. Apoio Administrativo	24.610.377	23.483.111	22.594.918	22.010.568	92.698.974
14.1. Serviços de Terceiros	913.680	983.980	669.480	1.103.480	3.670.620
14.2. Despesas Tributárias					
14.3. Despesas Financeiras (juros e encargos)	18.661.110	18.062.723	17.410.846	16.460.911	70.595.590
14.4. Despesas Administrativas	3.572.304	2.973.125	3.051.309	2.982.894	12.579.632
14.5. Outras Despesas Operacionais	1.463.283	1.463.283	1.463.283	1.463.283	5.853.132
14.6 Outros Dispêndios					
15. DISPONIBILIDADE FINAL (A-B)+ DISP.INICIAL	696.235.658	717.201.391	740.465.112	759.226.459	759.226.459

* FLUXO DE CAIXA

BADESUL DESENVOLVIMENTO S.A. - AGENCIA DE FOMENTO/RS

FORMAÇÃO DE POUPANÇA *
EM R\$ 1,00

ITENS	VALORES PREVISTOS				
	I TRIMESTRE	II TRIMESTRE	III TRIMESTRE	IV TRIMESTRE	TOTAL
A - Recursos	55.633.491	53.849.101	55.321.641	55.356.407	220.160.640
1 - Receita Operacional	55.633.491	53.849.101	55.321.641	55.356.407	220.160.640
2 - Outros Recursos					
B - Dispêndios Correntes	14.932.023	14.403.144	14.229.573	14.716.648	58.281.388
1 - Pessoal e Encargos	8.529.231	8.529.231	8.591.976	8.713.466	34.363.904
2 - Outros Custeios	6.402.792	5.873.913	5.637.597	6.003.182	23.917.484
C - Geração Própria Bruta (A-B)	40.701.468	39.445.957	41.092.068	40.639.759	161.879.252
D - Juros e Outros	18.661.110	18.062.723	17.410.846	16.460.911	70.595.590
E - Geração Própria Líquida (C-D)	22.040.358	21.383.234	23.681.222	24.178.848	91.283.662
F - Recursos Aumento do Patrimônio Líquido					
G - Recursos Próprios Líquidos (E+F)	22.040.358	21.383.234	23.681.222	24.178.848	91.283.662
H - Recursos de Operações de Crédito					
I - Amortizações					
L - Poupança Líquida (G+H-I)	22.040.358	21.383.234	23.681.222	24.178.848	91.283.662

* FLUXO DE CAIXA



BANCO DO ESTADO DO RIO GRANDE DO SUL S/A - BANRISUL

VINCULADA À SECRETARIA DA FAZENDA - SEFAZ

BANCO DO ESTADO DO RIO GRANDE DO SUL S/A

ORÇAMENTO FINANCEIRO *
EM R\$ 1,00

ITENS	VALORES PREVISTOS				
	I TRIMESTRE	II TRIMESTRE	III TRIMESTRE	IV TRIMESTRE	TOTAL
A. ORIGEM DOS RECURSOS (3+4+5+6+7+8)	1.702.246.437	1.767.218.495	1.784.662.288	1.828.052.254	7.082.179.474
1. DISPONIBILIDADE INICIAL	779.616.711	1.183.360.881	1.625.326.016	2.060.323.992	779.616.711
2. Receita Operacional Bruta	2.692.238.580	2.812.667.922	2.929.271.635	3.021.895.942	11.456.074.079
2.1. (-) Custo dos Produtos/Serviços Vendidos	895.748.818	947.531.703	1.046.328.568	1.093.328.891	3.982.937.980
2.2. (-) Encargos de vendas	94.243.326	97.917.724	98.280.778	100.514.797	390.956.625
3. Receita Operacional Líquida	1.702.246.437	1.767.218.495	1.784.662.288	1.828.052.254	7.082.179.474
4. Receita Não Operacional					
5. Aumento de capital					
6. Receitas Financeiras					
7. Empréstimos e financiamentos (Operações de crédito)					
8. Outros ingressos					
B. APLICAÇÃO DOS RECURSOS (B1 + B2)	1.298.502.267	1.325.253.360	1.349.664.312	1.372.525.783	5.345.945.722
B.1. DISPÊNDIOS DE CAPITAL (9+10+11)	76.384.864	76.384.864	76.384.864	76.384.864	305.539.456
9. Amortização do Principal (Operações de Crédito)					
10. Investimentos de área meio	76.384.864	76.384.864	76.384.864	76.384.864	305.539.456
11. Investimentos finalísticos					
B.2. DISPÊNDIOS CORRENTES (12+13+14)	1.222.117.403	1.248.868.496	1.273.279.449	1.296.140.919	5.040.406.266
12. Pessoal e Encargos Sociais	491.168.889	521.385.814	545.347.234	541.845.294	2.099.747.231
13. Publicidade e Propaganda	28.750.000	28.750.000	28.750.000	28.750.000	115.000.000
14. Apoio Administrativo	702.198.513	698.732.682	699.182.215	725.545.626	2.825.659.035
14.1. Serviços de Terceiros	213.548.758	217.527.969	218.519.625	223.059.976	872.656.327
14.2. Despesas Tributárias	56.693.238	60.204.948	57.297.846	61.220.958	235.416.990
14.3. Despesas Financeiras (juros e encargos)					
14.4. Despesas Administrativas	172.944.585	176.098.047	177.987.917	181.769.475	708.800.024
14.5. Outras Despesas Operacionais	113.652.788	97.316.025	97.791.134	97.695.987	406.455.934
14.6 Outros Dispêndios	145.359.144	147.585.693	147.585.693	161.799.230	602.329.760
15. DISPONIBILIDADE FINAL (A-B)+ DISP.INICIAL	1.183.360.881	1.625.326.016	2.060.323.992	2.515.850.463	2.515.850.463

* FLUXO DE CAIXA

BANCO DO ESTADO DO RIO GRANDE DO SUL S/A

FORMAÇÃO DE POUPANÇA *
EM R\$ 1,00

ITENS	VALORES PREVISTOS				
	I TRIMESTRE	II TRIMESTRE	III TRIMESTRE	IV TRIMESTRE	TOTAL
A - Recursos	1.702.246.437	1.767.218.495	1.784.662.288	1.828.052.254	7.082.179.474
1 - Receita Operacional	1.702.246.437	1.767.218.495	1.784.662.288	1.828.052.254	7.082.179.474
2 - Outros Recursos					
B - Dispêndios Correntes	1.222.117.403	1.248.868.496	1.273.279.449	1.296.140.919	5.040.406.266
1 - Pessoal e Encargos	491.168.889	521.385.814	545.347.234	541.845.294	2.099.747.231
2 - Outros Custeios	730.948.513	727.482.682	727.932.215	754.295.626	2.940.659.035
C - Geração Própria Bruta (A-B)	480.129.034	518.349.999	511.382.840	531.911.335	2.041.773.208
D - Juros e Outros					
E - Geração Própria Líquida (C-D)	480.129.034	518.349.999	511.382.840	531.911.335	2.041.773.208
F - Recursos Aumento do Patrimônio Líquido					
G - Recursos Próprios Líquidos (E+F)	480.129.034	518.349.999	511.382.840	531.911.335	2.041.773.208
H - Recursos de Operações de Crédito					
I - Amortizações					
L - Poupança Líquida (G+H-I)	480.129.034	518.349.999	511.382.840	531.911.335	2.041.773.208

* FLUXO DE CAIXA



BANRISUL ARMAZÉNS GERAIS S.A. - BAGERGS

CONTROLADA DO(A) BANCO DO ESTADO DO RIO GRANDE DO SUL S/A - BANRISUL
VINCULADA À SECRETARIA DA FAZENDA - SEFAZ

BANRISUL ARMAZÉNS GERAIS S.A.

ORÇAMENTO FINANCEIRO *
EM R\$ 1,00

ITENS	VALORES PREVISTOS				
	I TRIMESTRE	II TRIMESTRE	III TRIMESTRE	IV TRIMESTRE	TOTAL
A. ORIGEM DOS RECURSOS (3+4+5+6+7+8)	3.619.546	3.680.063	3.749.732	3.772.793	14.822.135
1. DISPONIBILIDADE INICIAL	170.241	312.103	442.388	662.134	170.241
2. Receita Operacional Bruta	4.898.233	4.898.233	4.898.233	4.898.233	19.592.932
2.1. (-) Custo dos Produtos/Serviços Vendidos	982.770	982.770	982.770	982.770	3.931.081
2.2. (-) Encargos de vendas	809.057	812.009	815.406	816.531	3.253.003
3. Receita Operacional Líquida	3.106.405	3.103.454	3.100.057	3.098.932	12.408.848
4. Receita Não Operacional					
5. Aumento de capital					
6. Receitas Financeiras	513.141	576.609	649.675	673.861	2.413.286
7. Empréstimos e financiamentos (Operações de crédito)					
8. Outros ingressos					
B. APLICAÇÃO DOS RECURSOS (B1 + B2)	3.477.684	3.549.778	3.529.987	3.503.407	14.060.855
B.1. DISPÊNDIOS DE CAPITAL (9+10+11)	287.500	287.500	287.500	287.500	1.150.000
9. Amortização do Principal (Operações de Crédito)					
10. Investimentos de área meio	287.500	287.500	287.500	287.500	1.150.000
11. Investimentos finalísticos					
B.2. DISPÊNDIOS CORRENTES (12+13+14)	3.190.184	3.262.278	3.242.487	3.215.907	12.910.855
12. Pessoal e Encargos Sociais	1.623.269	1.665.366	1.686.415	1.686.415	6.661.465
13. Publicidade e Propaganda	40.800	71.000	30.300	3.400	145.500
14. Apoio Administrativo	1.526.115	1.525.912	1.525.772	1.526.092	6.103.890
14.1. Serviços de Terceiros	673.544	673.544	673.544	673.544	2.694.176
14.2. Despesas Tributárias	87.186	87.186	87.186	87.186	348.743
14.3. Despesas Financeiras (juros e encargos)	30.337	30.337	30.337	30.337	121.350
14.4. Despesas Administrativas	543.487	543.284	543.144	543.465	2.173.381
14.5. Outras Despesas Operacionais	191.560	191.560	191.560	191.560	766.240
14.6 Outros Dispêndios					
15. DISPONIBILIDADE FINAL (A-B)+ DISP.INICIAL	312.103	442.388	662.134	931.520	931.520

* FLUXO DE CAIXA

BANRISUL ARMAZÉNS GERAIS S.A.

FORMAÇÃO DE POUPANÇA *
EM R\$ 1,00

ITENS	VALORES PREVISTOS				
	I TRIMESTRE	II TRIMESTRE	III TRIMESTRE	IV TRIMESTRE	TOTAL
A - Recursos	3.619.546	3.680.063	3.749.732	3.772.793	14.822.135
1 - Receita Operacional	3.106.405	3.103.454	3.100.057	3.098.932	12.408.848
2 - Outros Recursos	513.141	576.609	649.675	673.861	2.413.286
B - Dispêndios Correntes	3.159.847	3.231.941	3.212.149	3.185.569	12.789.506
1 - Pessoal e Encargos	1.623.269	1.665.366	1.686.415	1.686.415	6.661.465
2 - Outros Custeios	1.536.577	1.566.574	1.525.735	1.499.155	6.128.041
C - Geração Própria Bruta (A-B)	459.700	448.122	537.583	587.224	2.032.629
D - Juros e Outros	30.337	30.337	30.337	30.337	121.350
E - Geração Própria Líquida (C-D)	429.362	417.785	507.245	556.887	1.911.279
F - Recursos Aumento do Patrimônio Líquido					
G - Recursos Próprios Líquidos (E+F)	429.362	417.785	507.245	556.887	1.911.279
H - Recursos de Operações de Crédito					
I - Amortizações					
L - Poupança Líquida (G+H-I)	429.362	417.785	507.245	556.887	1.911.279

* FLUXO DE CAIXA



BANRISUL CARTÕES S.A. - BCARTOES

CONTROLADA DO(A) BANCO DO ESTADO DO RIO GRANDE DO SUL S/A - BANRISUL
VINCULADA À SECRETARIA DA FAZENDA - SEFAZ

BANRISUL CARTÕES S.A.

ORÇAMENTO FINANCEIRO *
EM R\$ 1,00

ITENS	VALORES PREVISTOS				
	I TRIMESTRE	II TRIMESTRE	III TRIMESTRE	IV TRIMESTRE	TOTAL
A. ORIGEM DOS RECURSOS (3+4+5+6+7+8)	108.002.607	121.198.997	129.552.283	146.547.482	505.301.369
1. DISPONIBILIDADE INICIAL	696.843.711	753.393.960	761.778.853	832.348.281	696.843.711
2. Receita Operacional Bruta	130.292.009	138.810.414	147.228.397	164.098.003	580.428.823
2.1. (-) Custo dos Produtos/Serviços Vendidos	45.465.011	43.434.073	45.410.633	47.824.479	182.134.195
2.2. (-) Encargos de vendas	18.600.257	20.235.952	21.456.090	24.054.735	84.347.033
3. Receita Operacional Líquida	66.226.742	75.140.389	80.361.674	92.218.789	313.947.594
4. Receita Não Operacional					
5. Aumento de capital					
6. Receitas Financeiras	41.775.865	46.058.607	49.190.609	54.328.693	191.353.775
7. Empréstimos e financiamentos (Operações de crédito)					
8. Outros ingressos					
B. APLICAÇÃO DOS RECURSOS (B1 + B2)	51.452.359	112.814.103	58.982.855	65.346.101	288.595.418
B.1. DISPÊNDIOS DE CAPITAL (9+10+11)	6.898.719	6.898.719	6.898.719	6.898.719	27.594.877
9. Amortização do Principal (Operações de Crédito)					
10. Investimentos de área meio					
11. Investimentos finalísticos	6.898.719	6.898.719	6.898.719	6.898.719	27.594.877
B.2. DISPÊNDIOS CORRENTES (12+13+14)	44.553.639	105.915.384	52.084.136	58.447.382	261.000.541
12. Pessoal e Encargos Sociais	981.843	959.283	965.450	1.090.202	3.996.777
13. Publicidade e Propaganda	4.437.210	4.437.210	4.437.210	4.437.210	17.748.842
14. Apoio Administrativo	39.134.586	100.518.890	46.681.476	52.919.969	239.254.922
14.1. Serviços de Terceiros					
14.2. Despesas Tributárias	29.476.457	34.074.646	36.677.624	42.181.747	142.410.474
14.3. Despesas Financeiras (juros e encargos)	344.478	373.004	401.331	454.761	1.573.574
14.4. Despesas Administrativas	6.444.731	6.323.866	6.599.739	7.125.244	26.493.580
14.5. Outras Despesas Operacionais	2.868.920	2.939.887	3.002.782	3.158.218	11.969.808
14.6 Outros Dispêndios		56.807.487			56.807.487
15. DISPONIBILIDADE FINAL (A-B)+ DISP.INICIAL	753.393.960	761.778.853	832.348.281	913.549.662	913.549.662

* FLUXO DE CAIXA

BANRISUL CARTÕES S.A.

FORMAÇÃO DE POUPANÇA *
EM R\$ 1,00

ITENS	VALORES PREVISTOS				
	I TRIMESTRE	II TRIMESTRE	III TRIMESTRE	IV TRIMESTRE	TOTAL
A - Recursos	108.002.607	121.198.997	129.552.283	146.547.482	505.301.369
1 - Receita Operacional	66.226.742	75.140.389	80.361.674	92.218.789	313.947.594
2 - Outros Recursos	41.775.865	46.058.607	49.190.609	54.328.693	191.353.775
B - Dispêndios Correntes	44.209.161	105.542.380	51.682.805	57.992.621	259.426.967
1 - Pessoal e Encargos	981.843	959.283	965.450	1.090.202	3.996.777
2 - Outros Custeios	43.227.318	104.583.097	50.717.355	56.902.419	255.430.190
C - Geração Própria Bruta (A-B)	63.793.446	15.656.616	77.869.479	88.554.861	245.874.402
D - Juros e Outros	344.478	373.004	401.331	454.761	1.573.574
E - Geração Própria Líquida (C-D)	63.448.968	15.283.613	77.468.147	88.100.100	244.300.828
F - Recursos Aumento do Patrimônio Líquido					
G - Recursos Próprios Líquidos (E+F)	63.448.968	15.283.613	77.468.147	88.100.100	244.300.828
H - Recursos de Operações de Crédito					
I - Amortizações					
L - Poupança Líquida (G+H-I)	63.448.968	15.283.613	77.468.147	88.100.100	244.300.828

* FLUXO DE CAIXA



BANRISUL S/A ADMINISTRADORA DE CONSÓRCIOS - BAC

CONTROLADA DO(A) BANCO DO ESTADO DO RIO GRANDE DO SUL S/A - BANRISUL

VINCULADA À SECRETARIA DA FAZENDA - SEFAZ

BANRISUL S/A ADMINISTRADORA DE CONSÓRCIOS

ORÇAMENTO FINANCEIRO *
EM R\$ 1,00

ITENS	VALORES PREVISTOS				
	I TRIMESTRE	II TRIMESTRE	III TRIMESTRE	IV TRIMESTRE	TOTAL
A. ORIGEM DOS RECURSOS (3+4+5+6+7+8)	21.302.538	23.098.740	24.084.758	24.969.466	93.455.502
1. DISPONIBILIDADE INICIAL	276.284.000	286.370.447	272.963.585	284.639.066	276.284.000
2. Receita Operacional Bruta	25.227.921	26.411.440	27.556.510	28.580.603	107.776.474
2.1. (-) Custo dos Produtos/Serviços Vendidos					
2.2. (-) Encargos de vendas	3.925.383	3.312.700	3.471.752	3.611.137	14.320.972
3. Receita Operacional Líquida	21.302.538	23.098.740	24.084.758	24.969.466	93.455.502
4. Receita Não Operacional					
5. Aumento de capital					
6. Receitas Financeiras					
7. Empréstimos e financiamentos (Operações de crédito)					
8. Outros ingressos					
B. APLICAÇÃO DOS RECURSOS (B1 + B2)	11.216.091	36.505.602	12.409.278	13.540.318	73.671.289
B.1. DISPÊNDIOS DE CAPITAL (9+10+11)					
9. Amortização do Principal (Operações de Crédito)					
10. Investimentos de área meio					
11. Investimentos finalísticos					
B.2. DISPÊNDIOS CORRENTES (12+13+14)	11.216.091	36.505.602	12.409.278	13.540.318	73.671.289
12. Pessoal e Encargos Sociais	184.579	214.537	212.266	245.966	857.349
13. Publicidade e Propaganda	375.000	375.000	375.000	375.000	1.500.000
14. Apoio Administrativo	10.656.512	35.916.064	11.822.012	12.919.352	71.313.940
14.1. Serviços de Terceiros	99.087	100.032	100.505	100.505	400.129
14.2. Despesas Tributárias	5.230.620	5.731.903	6.261.971	5.910.917	23.135.411
14.3. Despesas Financeiras (juros e encargos)					
14.4. Despesas Administrativas	5.326.805	5.598.983	5.459.536	6.907.930	23.293.253
14.5. Outras Despesas Operacionais					
14.6 Outros Dispêndios		24.485.147			24.485.147
15. DISPONIBILIDADE FINAL (A-B)+ DISP.INICIAL	286.370.447	272.963.585	284.639.066	296.068.214	296.068.214

* FLUXO DE CAIXA

BANRISUL S/A ADMINISTRADORA DE CONSÓRCIOS

FORMAÇÃO DE POUPANÇA *
EM R\$ 1,00

ITENS	VALORES PREVISTOS				
	I TRIMESTRE	II TRIMESTRE	III TRIMESTRE	IV TRIMESTRE	TOTAL
A - Recursos	21.302.538	23.098.740	24.084.758	24.969.466	93.455.502
1 - Receita Operacional	21.302.538	23.098.740	24.084.758	24.969.466	93.455.502
2 - Outros Recursos					
B - Dispêndios Correntes	11.216.091	36.505.602	12.409.278	13.540.318	73.671.289
1 - Pessoal e Encargos	184.579	214.537	212.266	245.966	857.349
2 - Outros Custeios	11.031.512	36.291.064	12.197.012	13.294.352	72.813.940
C - Geração Própria Bruta (A-B)	10.086.447	(13.406.862)	11.675.480	11.429.148	19.784.214
D - Juros e Outros					
E - Geração Própria Líquida (C-D)	10.086.447	(13.406.862)	11.675.480	11.429.148	19.784.214
F - Recursos Aumento do Patrimônio Líquido					
G - Recursos Próprios Líquidos (E+F)	10.086.447	(13.406.862)	11.675.480	11.429.148	19.784.214
H - Recursos de Operações de Crédito					
I - Amortizações					
L - Poupança Líquida (G+H-I)	10.086.447	(13.406.862)	11.675.480	11.429.148	19.784.214

* FLUXO DE CAIXA



BANRISUL S/A CORRETORA DE VALORES MOBILIÁRIOS E CÂMBIO - BCV

CONTROLADA DO(A) BANCO DO ESTADO DO RIO GRANDE DO SUL S/A - BANRISUL

VINCULADA À SECRETARIA DA FAZENDA - SEFAZ

BANRISUL S/A CORRETORA DE VALORES MOBILIÁRIOS E CÂMBIO

ORÇAMENTO FINANCEIRO *
EM R\$ 1,00

ITENS	VALORES PREVISTOS				
	I TRIMESTRE	II TRIMESTRE	III TRIMESTRE	IV TRIMESTRE	TOTAL
A. ORIGEM DOS RECURSOS (3+4+5+6+7+8)	5.043.328	5.303.222	5.378.411	5.404.844	21.129.805
1. DISPONIBILIDADE INICIAL		1.370.391	3.321.487	5.274.707	
2. Receita Operacional Bruta	5.484.221	5.759.639	5.845.003	5.868.311	22.957.174
2.1. (-) Custo dos Produtos/Serviços Vendidos					
2.2. (-) Encargos de vendas	440.893	456.417	466.593	463.467	1.827.370
3. Receita Operacional Líquida	5.043.328	5.303.222	5.378.411	5.404.844	21.129.805
4. Receita Não Operacional					
5. Aumento de capital					
6. Receitas Financeiras					
7. Empréstimos e financiamentos (Operações de crédito)					
8. Outros ingressos					
B. APLICAÇÃO DOS RECURSOS (B1 + B2)	3.672.938	3.352.126	3.425.190	3.893.897	14.344.150
B.1. DISPÊNDIOS DE CAPITAL (9+10+11)					
9. Amortização do Principal (Operações de Crédito)					
10. Investimentos de área meio					
11. Investimentos finalísticos					
B.2. DISPÊNDIOS CORRENTES (12+13+14)	3.672.938	3.352.126	3.425.190	3.893.897	14.344.150
12. Pessoal e Encargos Sociais	420.754	447.688	399.927	498.238	1.766.607
13. Publicidade e Propaganda	78.140	16.068	83.271	135.229	312.707
14. Apoio Administrativo	3.174.044	2.888.369	2.941.992	3.260.430	12.264.837
14.1. Serviços de Terceiros	2.110.300	1.967.714	2.002.882	2.314.880	8.395.777
14.2. Despesas Tributárias	507.826	456.417	466.593	463.467	1.894.302
14.3. Despesas Financeiras (juros e encargos)					
14.4. Despesas Administrativas	138.879	139.361	139.957	140.076	558.273
14.5. Outras Despesas Operacionais	417.039	324.877	332.561	342.007	1.416.484
14.6 Outros Dispêndios					
15. DISPONIBILIDADE FINAL (A-B)+ DISP.INICIAL	1.370.391	3.321.487	5.274.707	6.785.654	6.785.654

* FLUXO DE CAIXA

BANRISUL S/A CORRETORA DE VALORES MOBILIÁRIOS E CÂMBIO

FORMAÇÃO DE POUPANÇA *
EM R\$ 1,00

ITENS	VALORES PREVISTOS				
	I TRIMESTRE	II TRIMESTRE	III TRIMESTRE	IV TRIMESTRE	TOTAL
A - Recursos	5.043.328	5.303.222	5.378.411	5.404.844	21.129.805
1 - Receita Operacional	5.043.328	5.303.222	5.378.411	5.404.844	21.129.805
2 - Outros Recursos					
B - Dispêndios Correntes	3.672.938	3.352.126	3.425.190	3.893.897	14.344.150
1 - Pessoal e Encargos	420.754	447.688	399.927	498.238	1.766.607
2 - Outros Custeios	3.252.184	2.904.438	3.025.263	3.395.659	12.577.544
C - Geração Própria Bruta (A-B)	1.370.391	1.951.096	1.953.220	1.510.948	6.785.654
D - Juros e Outros					
E - Geração Própria Líquida (C-D)	1.370.391	1.951.096	1.953.220	1.510.948	6.785.654
F - Recursos Aumento do Patrimônio Líquido					
G - Recursos Próprios Líquidos (E+F)	1.370.391	1.951.096	1.953.220	1.510.948	6.785.654
H - Recursos de Operações de Crédito					
I - Amortizações					
L - Poupança Líquida (G+H-I)	1.370.391	1.951.096	1.953.220	1.510.948	6.785.654

* FLUXO DE CAIXA



REGIONALIZAÇÃO DOS INVESTIMENTOS DAS EMPRESAS ESTATAIS



Demonstrativo dos Investimentos por Região - COREDES

Demonstrativo dos Investimentos por Região - COREDES

R\$ 1,00

CÓDIGO	REGIÃO COREDES	INVESTIMENTO
1	ALTO JACUI	7.786.101
2	CAMPANHA	19.080.232
3	CENTRAL	12.424.704
4	CENTRO SUL	26.025.653
5	FRONTEIRA NOROESTE	43.106.627
6	FRONTEIRA OESTE	75.861.833
7	HORTENSÍAS	10.049.929
8	LITORAL	20.099.866
9	MEDIO ALTO URUGUAI	539.670
10	MISSOES	23.355.595
11	NORDESTE	5.590.202
12	NOROESTE COLONIAL	32.078.977
13	NORTE	11.045.951
14	PARANHANA-ENCOSTA SERRA	42.149.763
15	PRODUCAO	39.858.441
16	SERRA	58.272.779
17	SUL	6.502.971
18	VALE DO CAI	4.154.531
19	VALE DO RIO DOS SINOS	172.986.491
20	VALE DO RIO PARDO	33.978.391
21	VALE DO TAQUARI	16.515.251
22	METROPOLITANO DELTA DO JACUI	155.114.716
23	ALTO DA SERRA DO BOTUCARAI	1.867.741
24	JACUI CENTRO	6.115.827
25	CAMPOS DE CIMA DA SERRA	7.626.695
27	VALE DO JAGUARI	27.244.480
28	CELEIRO	2.474.819

99	ESTADO RS	305.539.455
100	REGIÃO FUNCIONAL	501.690.783
	TOTAL	1.669.138.490



**Investimentos por
Conselho Estadual
de Desenvolvimento
COREDE**

GOVERNO DO ESTADO DO RIO GRANDE DO SUL
 REGIÃO : ALTO JACUI
 INVESTIMENTO DAS EMPRESAS ESTATAIS - 2019

RSE0883
 ORÇAMENTO 2019
 EMPRESAS ESTATAIS

R\$ 1,00

EMPRESA	INSTRUM. PROGRAM.	SUBTÍTULO	INVESTIMENTO
CORSAN	5069 5070	REDE DE ÁGUA ASSENTADA/SUBSTITUÍDA REDES DE ESGOTO ASSENTADA	7.650.430 135.671
SUBTOTAL			7.786.101
TOTAL DA REGIÃO			7.786.101

R\$ 1,00

EMPRESA	INSTRUM. PROGRAM.	SUBTÍTULO	INVESTIMENTO
CRM	5066	RECUPERAÇÃO DO PASSIVO AMBIENTAL - MINA DE CANDIOTA EIA/RIMA REGIONAL - MINA DE CANDIOTA	765.000 40.000
		SUBTOTAL	805.000
CORSAN	5069	REDE DE ÁGUA ASSENTADA/SUBSTITUÍDA	2.324.006
	5070	REDES DE ESGOTO ASSENTADA ESTAÇÃO DE TRATAMENTO DE ESGOTO CONSTRUÍDA	1.163.758 14.787.468
		SUBTOTAL	18.275.232
		TOTAL DA REGIÃO	19.080.232

GOVERNO DO ESTADO DO RIO GRANDE DO SUL
REGIÃO : CENTRAL
INVESTIMENTO DAS EMPRESAS ESTATAIS - 2019

RSE0883
ORÇAMENTO 2019
EMPRESAS ESTATAIS

R\$ 1,00

EMPRESA	INSTRUM. PROGRAM.	SUBTÍTULO	INVESTIMENTO
CORSAN	5069	REDE DE ÁGUA ASSENTADA/SUBSTITUÍDA	4.944.693
	5070	REDES DE ESGOTO ASSENTADA	7.480.010
		SUBTOTAL	12.424.704
		TOTAL DA REGIÃO	12.424.704

R\$ 1,00

EMPRESA	INSTRUM. PROGRAM.	SUBTÍTULO	INVESTIMENTO
CRM	5067	RECUPERAÇÃO DO PASSIVO AMBIENTAL - MINA DO LEÃO	330.000
		SUBTOTAL	330.000
CORSAN	5069	REDE DE ÁGUA ASSENTADA/SUBSTITUÍDA	9.889.387
		REDE DE ÁGUA ASSENTADA/SUBSTITUÍDA	3.955.755
		RESERVÁTARIO CONSTRUÍDO	6.401.283
		ESTAÇÃO DE TRATAMENTO DE ÁGUA CONSTRUÍDA	3.840.769
	5070	REDES DE ESGOTO ASSENTADA	1.608.458
		SUBTOTAL	25.695.653
		TOTAL DA REGIÃO	26.025.653

R\$ 1,00

EMPRESA	INSTRUM. PROGRAM.	SUBTÍTULO	INVESTIMENTO
CORSAN	5069	REDE DE ÁGUA ASSENTADA/SUBSTITUÍDA	6.307.945
		REDE DE ÁGUA ASSENTADA/SUBSTITUÍDA	1.332.594
	5070	REDES DE ESGOTO ASSENTADA	905.229
		REDES DE ESGOTO ASSENTADA	395.707
		REDES DE ESGOTO ASSENTADA	4.590.212
		ESTAÇÃO DE TRATAMENTO DE ESGOTO CONSTRUÍDA	14.787.468
		ESTAÇÃO DE TRATAMENTO DE ESGOTO CONSTRUÍDA	14.787.468
			SUBTOTAL
		TOTAL DA REGIÃO	43.106.627

R\$ 1,00

EMPRESA	INSTRUM. PROGRAM.	SUBTÍTULO	INVESTIMENTO
CORSAN	5069	REDE DE ÁGUA ASSENTADA/SUBSTITUÍDA	1.288.587
		REDE DE ÁGUA ASSENTADA/SUBSTITUÍDA	1.616.914
		REDE DE ÁGUA ASSENTADA/SUBSTITUÍDA	6.548.752
		REDE DE ÁGUA ASSENTADA/SUBSTITUÍDA	21.706.217
		REDE DE ÁGUA ASSENTADA/SUBSTITUÍDA	3.605.670
	5070	ESTAÇÃO DE TRATAMENTO DE ESGOTO CONSTRUÍDA	14.787.468
		ESTAÇÃO DE TRATAMENTO DE ESGOTO CONSTRUÍDA	14.787.468
		REDES DE ESGOTO ASSENTADA	3.367.662
		REDES DE ESGOTO ASSENTADA	8.153.090
		SUBTOTAL	75.861.833
TOTAL DA REGIÃO			75.861.833

R\$ 1,00

EMPRESA	INSTRUM. PROGRAM.	SUBTÍTULO	INVESTIMENTO
SULGAS	5190	PLANEJAMENTO, ESTUDOS E DESENVOLVIMENTO TECNOLÓGICO DE SISTEMAS DE DISTRIBUIÇÃO DE GÁS NATURAL	52.531
		SUBTOTAL	52.531
CORSAN	5070	REDES DE ESGOTO ASSENTADA	848.699
		REDES DE ESGOTO ASSENTADA	848.699
		SUBTOTAL	1.697.398
EGR	5396	CONSTRUÇÃO DE INTERSEÇÃO - RS-235 - GRAMADO	3.500.000
		CONSTRUÇÃO DE TERCEIRAS FAIXAS NA RODOVIA RS-235 - GRAMADO	500.000
		CONSTRUÇÃO DE CONTENÇÃO NA RODOVIA RS-235 - GRAMADO	2.000.000
		CONSTRUÇÃO DE CONTENÇÃO NA RODOVIA RS-020 - SAO FRANCISCO DE PAULA	1.000.000
		CONSTRUÇÃO DE INTERSEÇÃO - RS-020 - SAO FRANCISCO DE PAULA	1.300.000
		SUBTOTAL	8.300.000
		TOTAL DA REGIÃO	10.049.929

R\$ 1,00

EMPRESA	INSTRUM. PROGRAM.	SUBTÍTULO	INVESTIMENTO
CORSAN	5069	REDE DE ÁGUA ASSENTADA/SUBSTITUÍDA	1.933.869
		REDE DE ÁGUA ASSENTADA/SUBSTITUÍDA	1.582.302
		REDE DE ÁGUA ASSENTADA/SUBSTITUÍDA	1.088.821
		REDE DE ÁGUA ASSENTADA/SUBSTITUÍDA	9.889.387
	5070	REDES DE ESGOTO ASSENTADA	75.372
		REDES DE ESGOTO ASSENTADA	1.046.930
		REDES DE ESGOTO ASSENTADA	1.826.286
		REDES DE ESGOTO ASSENTADA	2.280.031
		REDES DE ESGOTO ASSENTADA	376.864
			SUBTOTAL
	TOTAL DA REGIÃO	20.099.866	

GOVERNO DO ESTADO DO RIO GRANDE DO SUL
REGIÃO : MEDIO ALTO URUGUAI
INVESTIMENTO DAS EMPRESAS ESTATAIS - 2019

RSE0883
ORÇAMENTO 2019
EMPRESAS ESTATAIS

R\$ 1,00

EMPRESA	INSTRUM. PROGRAM.	SUBTÍTULO	INVESTIMENTO
CORSAN	5070	REDES DE ESGOTO ASSENTADA	539.670
			SUBTOTAL 539.670
			TOTAL DA REGIÃO 539.670

R\$ 1,00

EMPRESA	INSTRUM. PROGRAM.	SUBTÍTULO	INVESTIMENTO
CORSAN	5069	REDE DE ÁGUA ASSENTADA/SUBSTITUÍDA	10.491.651
		REDE DE ÁGUA ASSENTADA/SUBSTITUÍDA	4.943.210
		REDE DE ÁGUA ASSENTADA/SUBSTITUÍDA	59.336
	5070	REDES DE ESGOTO ASSENTADA	7.861.397
			SUBTOTAL
		TOTAL DA REGIÃO	23.355.595

GOVERNO DO ESTADO DO RIO GRANDE DO SUL
REGIÃO : NORDESTE
INVESTIMENTO DAS EMPRESAS ESTATAIS - 2019

RSE0883
ORÇAMENTO 2019
EMPRESAS ESTATAIS

R\$ 1,00

EMPRESA	INSTRUM. PROGRAM.	SUBTÍTULO	INVESTIMENTO
CORSAN	5069	REDE DE ÁGUA ASSENTADA/SUBSTITUÍDA ESTAÇÃO DE TRATAMENTO DE ÁGUA CONSTRUÍDA	1.749.432
			3.840.769
			SUBTOTAL
			5.590.202
			TOTAL DA REGIÃO
			5.590.202

R\$ 1,00

EMPRESA	INSTRUM. PROGRAM.	SUBTÍTULO	INVESTIMENTO
CORSAN	5069	REDE DE ÁGUA ASSENTADA/SUBSTITUÍDA	16.549.890
	5070	REDES DE ESGOTO ASSENTADA	15.529.086
		SUBTOTAL	32.078.977
		TOTAL DA REGIÃO	32.078.977

GOVERNO DO ESTADO DO RIO GRANDE DO SUL
 REGIÃO : NORTE
 INVESTIMENTO DAS EMPRESAS ESTATAIS - 2019

RSE0883
 ORÇAMENTO 2019
 EMPRESAS ESTATAIS

R\$ 1,00

EMPRESA	INSTRUM. PROGRAM.	SUBTÍTULO	INVESTIMENTO
CORSAN	5069	REDE DE ÁGUA ASSENTADA/SUBSTITUÍDA REDE DE ÁGUA ASSENTADA/SUBSTITUÍDA	9.889.387 1.156.563 11.045.951 SUBTOTAL 11.045.951 TOTAL DA REGIÃO

R\$ 1,00

EMPRESA	INSTRUM. PROGRAM.	SUBTÍTULO	INVESTIMENTO
SULGAS	5188	AMPLIAÇÃO DA DISTRIBUIÇÃO DE GÁS NATURAL E MELHORIAS OPERACIONAIS DOS SISTEMAS DE DISTRIBUIÇÃO	149.507
		SUBTOTAL	149.507
CORSAN	5070	ESTAÇÃO DE TRATAMENTO DE ESGOTO CONSTRUÍDA	14.787.468
		REDES DE ESGOTO ASSENTADA	13.827.165
		REDES DE ESGOTO ASSENTADA	7.670.704
		REDES DE ESGOTO ASSENTADA	3.014.917
		SUBTOTAL	39.300.256
EGR	5396	CONSTRUÇÃO RUA LATERAL - RS-115 - TRES COROAS	1.400.000
		PROJETO DE CONSTRUÇÃO DE AUMENTO DE CAPACIDADE DA RS-115 - TRES COROAS	1.300.000
		SUBTOTAL	2.700.000
		TOTAL DA REGIÃO	42.149.763

R\$ 1,00

EMPRESA	INSTRUM. PROGRAM.	SUBTÍTULO	INVESTIMENTO
CORSAN	5069	REDE DE ÁGUA ASSENTADA/SUBSTITUÍDA	987.949
		REDE DE ÁGUA ASSENTADA/SUBSTITUÍDA	12.361.734
	5070	REDES DE ESGOTO ASSENTADA	15.086.647
		REDES DE ESGOTO ASSENTADA	9.622.109
		SUBTOTAL	38.058.441
EGR	5396	CONSTRUÇÃO DE INTERSEÇÃO EREBANGO - COXILHA	1.800.000
		SUBTOTAL	1.800.000
		TOTAL DA REGIÃO	39.858.441

R\$ 1,00

EMPRESA	INSTRUM. PROGRAM.	SUBTÍTULO	INVESTIMENTO
SULGAS	5188	AMPLIAÇÃO DA DISTRIBUIÇÃO DE GÁS NATURAL E MELHORIAS OPERACIONAIS DOS SISTEMAS DE DISTRIBUIÇÃO	1.121.304
	5190	PLANEJAMENTO, ESTUDOS E DESENVOLVIMENTO TECNOLÓGICO DE SISTEMAS DE DISTRIBUIÇÃO DE GÁS NATURAL	90.053
		SUBTOTAL	1.211.357
CORSAN	5069	REDE DE ÁGUA ASSENTADA/SUBSTITUÍDA	1.275.731
		REDE DE ÁGUA ASSENTADA/SUBSTITUÍDA	1.127.390
		REDE DE ÁGUA ASSENTADA/SUBSTITUÍDA	3.477.108
	5070	REDES DE ESGOTO ASSENTADA	9.397.498
		ESTAÇÃO DE TRATAMENTO DE ESGOTO CONSTRUÍDA	14.787.468
		ESTAÇÃO DE TRATAMENTO DE ESGOTO CONSTRUÍDA	14.787.468
		REDES DE ESGOTO ASSENTADA	6.100.685
		REDES DE ESGOTO ASSENTADA	2.512.180
		REDES DE ESGOTO ASSENTADA	1.695.891
		SUBTOTAL	55.161.422
EGR	5396	CONSTRUÇÃO DE INTERSEÇÃO - RS-122 - CAXIAS DO SUL - FLORES DA CUNHA	1.900.000
		SUBTOTAL	1.900.000
		TOTAL DA REGIÃO	58.272.779

R\$ 1,00

EMPRESA	INSTRUM. PROGRAM.	SUBTÍTULO	INVESTIMENTO
CORSAN	5069	REDE DE ÁGUA ASSENTADA/SUBSTITUÍDA	2.466.907
		REDE DE ÁGUA ASSENTADA/SUBSTITUÍDA	2.719.581
		REDE DE ÁGUA ASSENTADA/SUBSTITUÍDA	838.125
		REDE DE ÁGUA ASSENTADA/SUBSTITUÍDA	217.566
	5070	REDES DE ESGOTO ASSENTADA	260.790
		SUBTOTAL	6.502.971
		TOTAL DA REGIÃO	6.502.971

GOVERNO DO ESTADO DO RIO GRANDE DO SUL
REGIÃO : VALE DO CAI
INVESTIMENTO DAS EMPRESAS ESTATAIS - 2019

RSE0883
ORÇAMENTO 2019
EMPRESAS ESTATAIS

R\$ 1,00

EMPRESA	INSTRUM. PROGRAM.	SUBTÍTULO	INVESTIMENTO	
CORSAN	5069	REDE DE ÁGUA ASSENTADA/SUBSTITUÍDA	4.154.531	
			SUBTOTAL	4.154.531
			TOTAL DA REGIÃO	4.154.531

R\$ 1,00

EMPRESA	INSTRUM. PROGRAM.	SUBTÍTULO	INVESTIMENTO
BAGERGS	5226	SISTEMA DE PROCESSAMENTO DE DADOS OBRAS	700.000 450.000
		SUBTOTAL	1.150.000
SULGAS	5188	AMPLIAÇÃO DA DISTRIBUIÇÃO DE GÁS NATURAL E MELHORIAS OPERACIONAIS DOS SISTEMAS DE DISTRIBUIÇÃO	9.897.377
		SUBTOTAL	9.897.377
CORSAN	5069	REDE DE ÁGUA ASSENTADA/SUBSTITUÍDA	9.889.387
		REDE DE ÁGUA ASSENTADA/SUBSTITUÍDA	13.083.659
	5070	REDES DE ESGOTO ASSENTADA	7.543.323
		REDES DE ESGOTO ASSENTADA	7.543.323
		REDES DE ESGOTO ASSENTADA	4.275.906
		REDES DE ESGOTO ASSENTADA	6.035.865
		REDES DE ESGOTO ASSENTADA	4.948.233
		REDES DE ESGOTO ASSENTADA	37.283.978
		ESTAÇÃO DE TRATAMENTO DE ESGOTO CONSTRUÍDA	14.787.468
		ESTAÇÃO DE TRATAMENTO DE ESGOTO CONSTRUÍDA	14.787.468
		REDES DE ESGOTO ASSENTADA	13.629.688
		REDES DE ESGOTO ASSENTADA	16.230.808
		SUBTOTAL	150.039.113
EGR	5396	CONSTRUÇÃO RUA LATERAL KM 25 - RS-239 - CAMPO BOM	2.300.000
		CONSTRUÇÃO RUA LATERAL KM 28 - RS-239 - CAMPO BOM	2.600.000
		CONSTRUÇÃO DE DESVIO PARA VEÍCULOS DE CARGA - RS-239 - CAMPO BOM	3.000.000
		CONSTRUÇÃO PASSARELA - KM 25 - RS-239 - CAMPO BOM	1.000.000
		CONSTRUÇÃO DE PASSARELA KM 28 - RS-239 - CAMPO BOM	1.500.000
		CONSTRUÇÃO DE INTERSEÇÃO - FELIZ - RS-122 - CAMPO BOM	1.500.000
		SUBTOTAL	11.900.000
		TOTAL DA REGIÃO	172.986.491

R\$ 1,00

EMPRESA	INSTRUM. PROGRAM.	SUBTÍTULO	INVESTIMENTO
SULGAS	5190	PLANEJAMENTO, ESTUDOS E DESENVOLVIMENTO TECNOLÓGICO DE SISTEMAS DE DISTRIBUIÇÃO DE GÁS NATURAL	82.548
		SUBTOTAL	82.548
CORSAN	5069	REDE DE ÁGUA ASSENTADA/SUBSTITUÍDA	1.948.209
		REDE DE ÁGUA ASSENTADA/SUBSTITUÍDA	4.944.693
		REDE DE ÁGUA ASSENTADA/SUBSTITUÍDA	5.567.725
		REDE DE ÁGUA ASSENTADA/SUBSTITUÍDA	3.796.041
	5070	REDES DE ESGOTO ASSENTADA	5.239.173
		SUBTOTAL	21.495.842
EGR	5396	CONSTRUÇÃO INTERSEÇÃO ERS-239 - CANDELÁRIA	2.400.000
		CONSTRUÇÃO DE INTERSEÇÃO - TABAÍ - RSC-287 - VENANCIO AIRES	2.500.000
		CONSTRUÇÃO DE AUMENTO DE CAPACIDADE RODOVIA RSC-287 - VENANCIO AIRES	7.500.000
		SUBTOTAL	12.400.000
		TOTAL DA REGIÃO	33.978.391

R\$ 1,00

EMPRESA	INSTRUM. PROGRAM.	SUBTÍTULO	INVESTIMENTO
CORSAN	5069	REDE DE ÁGUA ASSENTADA/SUBSTITUÍDA	9.889.387
	5070	REDE DE ÁGUA ASSENTADA/SUBSTITUÍDA	494.469
		REDES DE ESGOTO ASSENTADA	231.394
SUBTOTAL			10.615.251
EGR	5396	CONSTRUÇÃO INTERSECÇÃO MUÇUM - RS-130 - ENCANTADO	2.500.000
		CONSTRUÇÃO DE AUMENTO DE CAPACIDADE RODOVIA RS-130 - ENCANTADO	1.900.000
		CONSTRUÇÃO DE INTERSECÇÃO - DISTRITO GUAPORE - RS-129 - ENCANTADO	1.500.000
	SUBTOTAL		
TOTAL DA REGIÃO			16.515.251

R\$ 1,00

EMPRESA	INSTRUM. PROGRAM.	SUBTÍTULO	INVESTIMENTO
CEASA	5017	PROGRAMA ASSISTENCIAL DA CEASA/RS	250.000
	5018	RECUPERAÇÃO ESTRUTURAL DA CEASA/RS	1.770.000
	5217	MODERNIZAÇÃO DO SISTEMA DE GESTÃO	100.000
			SUBTOTAL
			2.120.000
SULGAS	5188	AMPLIAÇÃO DA DISTRIBUIÇÃO DE GÁS NATURAL E MELHORIAS OPERACIONAIS DOS SISTEMAS DE DISTRIBUIÇÃO	32.495.394
	5190	PLANEJAMENTO, ESTUDOS E DESENVOLVIMENTO TECNOLÓGICO DE SISTEMAS DE DISTRIBUIÇÃO DE GÁS NATURAL	704.666
	5666	PROJETOS EM TI, SISTEMAS E EQUIPAMENTOS	4.000.000
			SUBTOTAL
			37.200.061
CEEE-D	5223	QUALIFICAÇÃO DA INFRAESTRUTURA CEEE -D	8.884.184
			SUBTOTAL
			8.884.184
CORSAN	5069	REDE DE ÁGUA ASSENTADA/SUBSTITUÍDA	9.889.387
		ESTAÇÃO DE TRATAMENTO DE ÁGUA CONSTRUÍDA	3.840.769
		ESTAÇÃO DE TRATAMENTO DE ÁGUA CONSTRUÍDA	3.840.769
		ESTAÇÃO DE TRATAMENTO DE ÁGUA CONSTRUÍDA	3.840.769
		RESERVÁTARIO CONSTRUÍDO	2.133.761
		RESERVÁTARIO CONSTRUÍDO	2.133.761
	5070	REDES DE ESGOTO ASSENTADA	19.251.756
		REDES DE ESGOTO ASSENTADA	21.161.706
		REDES DE ESGOTO ASSENTADA	12.449.348
		REDES DE ESGOTO ASSENTADA	6.808.437
		REDES DE ESGOTO ASSENTADA	8.563.119
		REDES DE ESGOTO ASSENTADA	8.563.119
			SUBTOTAL
			104.610.467
BADESUL	5207	TECNOLOGIA DA INFORMAÇÃO E DE COMUNICAÇÃO	1.291.004
	5340	RECURSOS MATERIAIS E ORGANIZACIONAIS - BADESUL	709.000
			SUBTOTAL
			2.000.004
EGR	5396	PROJETO DE CONSTRUÇÃO DE AUMENTO DE CAPACIDADE DA RS-040 - VIAMAO	300.000
			SUBTOTAL
			300.000
			TOTAL DA REGIÃO
			155.114.716

GOVERNO DO ESTADO DO RIO GRANDE DO SUL
REGIÃO : ALTO DA SERRA DO BOTUCARAI
INVESTIMENTO DAS EMPRESAS ESTATAIS - 2019

RSE0883
ORÇAMENTO 2019
EMPRESAS ESTATAIS

R\$ 1,00

EMPRESA	INSTRUM. PROGRAM.	SUBTÍTULO	INVESTIMENTO
CORSAN	5070	REDES DE ESGOTO ASSENTADA REDES DE ESGOTO ASSENTADA	360.282 1.507.458
			SUBTOTAL 1.867.741
			TOTAL DA REGIÃO 1.867.741

GOVERNO DO ESTADO DO RIO GRANDE DO SUL
 REGIÃO : JACUI CENTRO
 INVESTIMENTO DAS EMPRESAS ESTATAIS - 2019

RSE0883
 ORÇAMENTO 2019
 EMPRESAS ESTATAIS

R\$ 1,00

EMPRESA	INSTRUM. PROGRAM.	SUBTÍTULO	INVESTIMENTO
CORSAN	5069 5070	REDE DE ÁGUA ASSENTADA/SUBSTITUÍDA REDES DE ESGOTO ASSENTADA	2.754.194 3.361.633
SUBTOTAL			6.115.827
TOTAL DA REGIÃO			6.115.827

GOVERNO DO ESTADO DO RIO GRANDE DO SUL
REGIÃO : CAMPOS DE CIMA DA SERRA
INVESTIMENTO DAS EMPRESAS ESTATAIS - 2019

RSE0883
ORÇAMENTO 2019
EMPRESAS ESTATAIS

R\$ 1,00

EMPRESA	INSTRUM. PROGRAM.	SUBTÍTULO	INVESTIMENTO	
CORSAN	5069	REDE DE ÁGUA ASSENTADA/SUBSTITUÍDA	7.626.695	
			SUBTOTAL	7.626.695
			TOTAL DA REGIÃO	7.626.695

GOVERNO DO ESTADO DO RIO GRANDE DO SUL
 REGIÃO : VALE DO JAGUARI
 INVESTIMENTO DAS EMPRESAS ESTATAIS - 2019

RSE0883
 ORÇAMENTO 2019
 EMPRESAS ESTATAIS

R\$ 1,00

EMPRESA	INSTRUM. PROGRAM.	SUBTÍTULO	INVESTIMENTO
CORSAN	5069 5070	REDE DE ÁGUA ASSENTADA/SUBSTITUÍDA REDES DE ESGOTO ASSENTADA ESTAÇÃO DE TRATAMENTO DE ESGOTO CONSTRUÍDA	11.583.439 873.572 14.787.468
		SUBTOTAL	27.244.480
		TOTAL DA REGIÃO	27.244.480

GOVERNO DO ESTADO DO RIO GRANDE DO SUL
REGIÃO : CELEIRO
INVESTIMENTO DAS EMPRESAS ESTATAIS - 2019

RSE0883
ORÇAMENTO 2019
EMPRESAS ESTATAIS

R\$ 1,00

EMPRESA	INSTRUM. PROGRAM.	SUBTÍTULO	INVESTIMENTO
CORSAN	5069	REDE DE ÁGUA ASSENTADA/SUBSTITUÍDA REDE DE ÁGUA ASSENTADA/SUBSTITUÍDA	652.205
			1.822.614
			2.474.819
			2.474.819

GOVERNO DO ESTADO DO RIO GRANDE DO SUL
REGIÃO : ESTADO RS
INVESTIMENTO DAS EMPRESAS ESTATAIS - 2019

RSE0883
ORÇAMENTO 2019
EMPRESAS ESTATAIS

R\$ 1,00

EMPRESA	INSTRUM. PROGRAM.	SUBTÍTULO	INVESTIMENTO
BANRISUL	5373	REFORMA, AMPLIAÇÃO E MODERNIZAÇÃO TECNOLÓGICA DA REDE DE ATENDIMENTO - BANRISUL <p style="text-align: right;">SUBTOTAL TOTAL DA REGIÃO</p>	305.539.455 305.539.455 305.539.455



Demonstrativo dos Investimentos por Região Funcional

Demonstrativo dos Investimentos por Região Funcional

R\$ 1,00

CÓDIGO	REGIÃO FUNCIONAL	INVESTIMENTO
1	REGIÃO FUNCIONAL 1	508.794.507
2	REGIÃO FUNCIONAL 2	55.690.914
3	REGIÃO FUNCIONAL 3	272.720.790
4	REGIÃO FUNCIONAL 4	48.628.498
5	REGIÃO FUNCIONAL 5	47.983.459
6	REGIÃO FUNCIONAL 6	106.591.999
7	REGIÃO FUNCIONAL 7	107.754.121
8	REGIÃO FUNCIONAL 8	79.448.044
9	REGIÃO FUNCIONAL 9	64.899.708
10	REGIÃO FUNCIONAL ESTADO RS	373.134.272
11	REGIÃO FUNCIONAL FORA DO ESTADO RS	3.492.179
	TOTAL	1.669.138.490



**Investimentos por
Conselho Estadual
de Desenvolvimento
FUNCIONAL**

R\$ 1,00

EMPRESA	INSTRUM. PROGRAM.	SUBTÍTULO	INVESTIMENTO
CEASA	5017	PROGRAMA ASSISTENCIAL DA CEASA/RS	250.000,00
CEASA	5018	RECUPERAÇÃO ESTRUTURAL DA CEASA/RS	1.770.000,00
CEASA	5217	MODERNIZAÇÃO DO SISTEMA DE GESTÃO	100.000,00
		SUBTOTAL	2.120.000,00
BAGERGS	5226	OBRAS	450.000,00
BAGERGS	5226	SISTEMA DE PROCESSAMENTO DE DADOS	700.000,00
		SUBTOTAL	1.150.000,00
SULGAS	5188	AMPLIAÇÃO DA DISTRIBUIÇÃO DE GÁS NATURAL E MELHORIAS OPERACIONAIS DOS SISTEMAS DE I	42.542.279,38
SULGAS	5190	PLANEJAMENTO, ESTUDOS E DESENVOLVIMENTO TECNOLÓGICO DE SISTEMAS DE DISTRIBUIÇÃO DE	704.666,83
SULGAS	5666	PROJETOS EM TI, SISTEMAS E EQUIPAMENTOS	4.000.000,00
		SUBTOTAL	47.246.946,21
CRM	5067	RECUPERAÇÃO DO PASSIVO AMBIENTAL - MINA DO LEÃO	330.000,00
		SUBTOTAL	330.000,00
CEEE-D	5038	EXPANSÃO, RENOVACÃO E MELHORIA DE INSTALAÇÕES DE SUBTRANSMISSÃO (LINHAS)	8.845.235,35
CEEE-D	5038	EXPANSÃO, RENOVACÃO E MELHORIA DAS INSTALAÇÕES DE SUBTRANSMISSÃO (SUBESTAÇÕES)	1.873.797,84
CEEE-D	5040	EXPANSÃO, RENOVACÃO E MELHORIA DAS INSTALAÇÕES DE REDES DE DISTRIBUIÇÃO	76.638.903,79
CEEE-D	5223	QUALIFICAÇÃO DA INFRAESTRUTURA CEEE -D	8.884.184,00
		SUBTOTAL	96.242.120,98
CORSAN	5069	ESTAÇÃO DE TRATAMENTO DE ÁGUA CONSTRUÍDA	15.363.078,40
CORSAN	5069	REDE DE ÁGUA ASSENTADA/SUBSTITUÍDA	50.862.109,73
CORSAN	5069	RESERVÁTARIO CONSTRUÍDO	12.802.566,00
CORSAN	5070	ESTAÇÃO DE TRATAMENTO DE ESGOTO CONSTRUÍDA	44.362.405,91
CORSAN	5070	REDES DE ESGOTO ASSENTADA	200.409.863,03
CORSAN	5182	HIDRÔMETRO INSTALADO/SUBSTITUÍDO	21.005.412,84
		SUBTOTAL	344.805.435,91
BADESUL	5207	TECNOLOGIA DA INFORMAÇÃO E DE COMUNICAÇÃO	1.291.004,00
BADESUL	5340	RECURSOS MATERIAIS E ORGANIZACIONAIS - BADESUL	709.000,00
		SUBTOTAL	2.000.004,00
EGR	5396	CONSTRUÇÃO DE PASSARELA KM 28 - RS-239 - CAMPO BOM	1.500.000,00
EGR	5396	PROJETO DE CONSTRUÇÃO DE AUMENTO DE CAPACIDADE DA RS-040 - VIAMAO	300.000,00
EGR	5396	CONSTRUÇÃO RUA LATERAL KM 28 - RS-239 - CAMPO BOM	2.600.000,00
EGR	5396	CONSTRUÇÃO DE DESVIO PARA VEÍCULOS DE CARGA - RS-239 - CAMPO BOM	3.000.000,00
EGR	5396	CONSTRUÇÃO RUA LATERAL - RS-115 - TRES COROAS	1.400.000,00
EGR	5396	CONSTRUÇÃO PASSARELA - KM 25 - RS-239 - CAMPO BOM	1.000.000,00
EGR	5396	PROJETO DE CONSTRUÇÃO DE AUMENTO DE CAPACIDADE DA RS-115 - TRES COROAS	1.300.000,00
EGR	5396	CONSTRUÇÃO RUA LATERAL KM 25 - RS-239 - CAMPO BOM	2.300.000,00

GOVERNO DO ESTADO DO RIO GRANDE DO SUL
REGIÃO : REGIÃO FUNCIONAL 1
INVESTIMENTO DAS EMPRESAS ESTATAIS - 2019

RSE0896
ORÇAMENTO 2019
EMPRESAS ESTATAIS

R\$ 1,00

EMPRESA	INSTRUM. PROGRAM.	SUBTÍTULO	INVESTIMENTO
EGR	5396	CONSTRUÇÃO DE INTERSEÇÃO - FELIZ - RS-122 - CAMPO BOM	1.500.000,00
SUBTOTAL			14.900.000,00
TOTAL DA REGIÃO			508.794.507,10

R\$ 1,00

EMPRESA	INSTRUM. PROGRAM.	SUBTÍTULO	INVESTIMENTO
SULGAS	5190	PLANEJAMENTO, ESTUDOS E DESENVOLVIMENTO TECNOLÓGICO DE SISTEMAS DE DISTRIBUIÇÃO DE	82.548,83
		SUBTOTAL	82.548,83
CEEE-D	5040	EXPANSÃO, RENOVACÃO E MELHORIA DAS INSTALAÇÕES DE REDES DE DISTRIBUIÇÃO	1.473.825,07
		SUBTOTAL	1.473.825,07
CORSAN	5069	REDE DE ÁGUA ASSENTADA/SUBSTITUÍDA	26.640.526,98
CORSAN	5070	REDES DE ESGOTO ASSENTADA	5.470.567,96
CORSAN	5182	HIDRÔMETRO INSTALADO/SUBSTITUÍDO	3.723.444,96
		SUBTOTAL	35.834.539,90
EGR	5396	CONSTRUÇÃO INTERSEÇÃO ERS-239 - CANDELÁRIA	2.400.000,00
EGR	5396	CONSTRUÇÃO DE AUMENTO DE CAPACIDADE RODOVIA RS-130 - ENCANTADO	1.900.000,00
EGR	5396	CONSTRUÇÃO DE INTERSEÇÃO - DISTRITO GUAPORE - RS-129 - ENCANTADO	1.500.000,00
EGR	5396	CONSTRUÇÃO DE AUMENTO DE CAPACIDADE RODOVIA RSC-287 - VENANCIO AIRES	7.500.000,00
EGR	5396	CONSTRUÇÃO DE INTERSEÇÃO - TABAÍ - RSC-287 - VENANCIO AIRES	2.500.000,00
EGR	5396	CONSTRUÇÃO INTERSEÇÃO MUÇUM - RS-130 - ENCANTADO	2.500.000,00
		SUBTOTAL	18.300.000,00
		TOTAL DA REGIÃO	55.690.913,80

R\$ 1,00

EMPRESA	INSTRUM. PROGRAM.	SUBTÍTULO	INVESTIMENTO
SULGAS	5188	AMPLIAÇÃO DA DISTRIBUIÇÃO DE GÁS NATURAL E MELHORIAS OPERACIONAIS DOS SISTEMAS DE I	1.121.304,15
SULGAS	5190	PLANEJAMENTO, ESTUDOS E DESENVOLVIMENTO TECNOLÓGICO DE SISTEMAS DE DISTRIBUIÇÃO DE	142.584,34
		SUBTOTAL	1.263.888,49
CEEE-GT	5037	EXPANSÃO DA TRANSMISSÃO - INVESTIMENTO	192.503.789,82
		SUBTOTAL	192.503.789,82
CORSAN	5069	REDE DE ÁGUA ASSENTADA/SUBSTITUÍDA	13.506.925,68
CORSAN	5070	REDES DE ESGOTO ASSENTADA	21.403.653,68
CORSAN	5070	ESTAÇÃO DE TRATAMENTO DE ESGOTO CONSTRUÍDA	29.574.937,27
CORSAN	5182	HIDRÔMETRO INSTALADO/SUBSTITUÍDO	4.267.595,01
		SUBTOTAL	68.753.111,65
EGR	5396	CONSTRUÇÃO DE INTERSEÇÃO - RS-020 - SAO FRANCISCO DE PAULA	1.300.000,00
EGR	5396	CONSTRUÇÃO DE TERCEIRAS FAIXAS NA RODOVIA RS-235 - GRAMADO	500.000,00
EGR	5396	CONSTRUÇÃO DE INTERSEÇÃO - RS-235 - GRAMADO	3.500.000,00
EGR	5396	CONSTRUÇÃO DE CONTENÇÃO NA RODOVIA RS-020 - SAO FRANCISCO DE PAULA	1.000.000,00
EGR	5396	CONSTRUÇÃO DE INTERSEÇÃO - RS-122 - CAXIAS DO SUL - FLORES DA CUNHA	1.900.000,00
EGR	5396	CONSTRUÇÃO DE CONTENÇÃO NA RODOVIA RS-235 - GRAMADO	2.000.000,00
		SUBTOTAL	10.200.000,00
		TOTAL DA REGIÃO	272.720.789,96

R\$ 1,00

EMPRESA	INSTRUM. PROGRAM.	SUBTÍTULO	INVESTIMENTO
CEEE-D	5040	EXPANSÃO, RENOVACÃO E MELHORIA DAS INSTALAÇÕES DE REDES DE DISTRIBUIÇÃO	23.581.201,17
		SUBTOTAL	23.581.201,17
CORSAN	5069	REDE DE ÁGUA ASSENTADA/SUBSTITUÍDA	14.494.381,04
CORSAN	5070	REDES DE ESGOTO ASSENTADA	5.605.485,52
CORSAN	5182	HIDRÔMETRO INSTALADO/SUBSTITUÍDO	4.947.430,46
		SUBTOTAL	25.047.297,02
		TOTAL DA REGIÃO	48.628.498,19

R\$ 1,00

EMPRESA	INSTRUM. PROGRAM.	SUBTÍTULO	INVESTIMENTO
CEEE-D	5038	EXPANSÃO, RENOVÇÃO E MELHORIA DE INSTALAÇÕES DE SUBTRANSMISSÃO (LINHAS)	54.265,25
CEEE-D	5040	EXPANSÃO, RENOVÇÃO E MELHORIA DAS INSTALAÇÕES DE REDES DE DISTRIBUIÇÃO	36.845.626,82
		SUBTOTAL	36.899.892,07
CORSAN	5069	REDE DE ÁGUA ASSENTADA/SUBSTITUÍDA	6.242.181,50
CORSAN	5070	REDES DE ESGOTO ASSENTADA	260.790,37
CORSAN	5182	HIDRÔMETRO INSTALADO/SUBSTITUÍDO	4.580.594,76
		SUBTOTAL	11.083.566,63
		TOTAL DA REGIÃO	47.983.458,70

R\$ 1,00

EMPRESA	INSTRUM. PROGRAM.	SUBTÍTULO	INVESTIMENTO
CRM	5066	EIA/RIMA REGIONAL - MINA DE CANDIOTA	40.000,00
CRM	5066	RECUPERAÇÃO DO PASSIVO AMBIENTAL - MINA DE CANDIOTA	765.000,00
		SUBTOTAL	805.000,00
CEEE-D	5040	EXPANSÃO, RENOVACÃO E MELHORIA DAS INSTALAÇÕES DE REDES DE DISTRIBUIÇÃO	8.842.950,44
		SUBTOTAL	8.842.950,44
CORSAN	5069	REDE DE ÁGUA ASSENTADA/SUBSTITUÍDA	37.090.148,46
CORSAN	5070	ESTAÇÃO DE TRATAMENTO DE ESGOTO CONSTRUÍDA	44.362.405,91
CORSAN	5070	REDES DE ESGOTO ASSENTADA	12.684.512,02
CORSAN	5182	HIDRÔMETRO INSTALADO/SUBSTITUÍDO	2.806.981,71
		SUBTOTAL	96.944.048,09
		TOTAL DA REGIÃO	106.591.998,53

R\$ 1,00

EMPRESA	INSTRUM. PROGRAM.	SUBTÍTULO	INVESTIMENTO
CORSAN	5069	REDE DE ÁGUA ASSENTADA/SUBSTITUÍDA	42.159.448,58
CORSAN	5070	ESTAÇÃO DE TRATAMENTO DE ESGOTO CONSTRUÍDA	29.574.937,27
CORSAN	5070	REDES DE ESGOTO ASSENTADA	29.281.633,33
CORSAN	5182	HIDRÔMETRO INSTALADO/SUBSTITUÍDO	6.738.102,00
		SUBTOTAL	107.754.121,18
		TOTAL DA REGIÃO	107.754.121,18

R\$ 1,00

EMPRESA	INSTRUM. PROGRAM.	SUBTÍTULO	INVESTIMENTO
CEEE-GT	5037	EXPANSÃO DA TRANSMISSÃO - INVESTIMENTO	19.954.661,14
		SUBTOTAL	19.954.661,14
CORSAN	5069	REDE DE ÁGUA ASSENTADA/SUBSTITUÍDA	26.932.758,38
CORSAN	5070	REDES DE ESGOTO ASSENTADA	11.850.887,30
CORSAN	5070	ESTAÇÃO DE TRATAMENTO DE ESGOTO CONSTRUÍDA	14.787.468,64
CORSAN	5182	HIDRÔMETRO INSTALADO/SUBSTITUÍDO	5.922.268,16
		SUBTOTAL	59.493.382,49
		TOTAL DA REGIÃO	79.448.043,63

R\$ 1,00

EMPRESA	INSTRUM. PROGRAM.	SUBTÍTULO	INVESTIMENTO
CORSAN	5069	REDE DE ÁGUA ASSENTADA/SUBSTITUÍDA	26.145.068,65
CORSAN	5069	ESTAÇÃO DE TRATAMENTO DE ÁGUA CONSTRUÍDA	3.840.769,60
CORSAN	5070	REDES DE ESGOTO ASSENTADA	27.116.168,78
CORSAN	5182	HIDRÔMETRO INSTALADO/SUBSTITUÍDO	5.997.701,10
		SUBTOTAL	63.099.708,13
EGR	5396	CONSTRUÇÃO DE INTERSEÇÃO EREBANGO - COXILHA	1.800.000,00
		SUBTOTAL	1.800.000,00
		TOTAL DA REGIÃO	64.899.708,13

R\$ 1,00

EMPRESA	INSTRUM. PROGRAM.	SUBTÍTULO	INVESTIMENTO
BANRISUL	5373	REFORMA, AMPLIAÇÃO E MODERNIZAÇÃO TECNOLÓGICA DA REDE DE ATENDIMENTO - BANRISUL	305.539.455,72
		SUBTOTAL	305.539.455,72
CEEE-GT	5035	EXPANSÃO DA GERAÇÃO ENERGIA HIDROELÉTRICA	359.780,62
CEEE-GT	5042	MANUTENÇÃO E OPERAÇÃO DA GERAÇÃO - INVESTIMENTO	7.903.877,96
CEEE-GT	5043	MANUTENÇÃO E OPERAÇÃO DA TRANSMISSÃO -INVESTIMENTO	21.736.300,04
		SUBTOTAL	29.999.958,62
PROCERGS	5091	AMPLIAÇÃO E MODERNIZAÇÃO DA INFRAESTRUTURA - INS	1.095.962,75
PROCERGS	5092	MODERNIZAÇÃO DA REDE RS	1.142.639,16
PROCERGS	5094	QUALIFICAÇÃO DO AMBIENTE DE SERVIDORES	1.064.222,82
PROCERGS	5212	DATA CENTER - AMPLIAÇÃO DA CAPACIDADE DE ARMAZENAMENTO	1.697.155,27
		SUBTOTAL	4.999.980,00
BADESUL	5220	PROMOÇÃO DA PARTICIPAÇÃO ACIONÁRIA EM EMPRESAS GAÚCHAS	5.000.000,00
		SUBTOTAL	5.000.000,00
BCARTOES	5222	INVESTIMENTOS	27.594.877,32
		SUBTOTAL	27.594.877,32
		TOTAL DA REGIÃO	373.134.271,66

GOVERNO DO ESTADO DO RIO GRANDE DO SUL
REGIÃO : REGIÃO FUNCIONAL FORA DO ESTADO RS
INVESTIMENTO DAS EMPRESAS ESTATAIS - 2019

RSE0896
ORÇAMENTO 2019
EMPRESAS ESTATAIS

R\$ 1,00

EMPRESA	INSTRUM. PROGRAM.	SUBTÍTULO	INVESTIMENTO
CEEE-GT	5227	QUALIFICAÇÃO DA INFRA-ESTRUTURA - CEEE GT	3.492.179,45
			SUBTOTAL 3.492.179,45
			TOTAL DA REGIÃO 3.492.179,45

